

КАТАЛОГ
ОФИСНОЙ
МЕБЕЛИ

Skyland



Skyland



КАБИНЕТЫ РУКОВОДИТЕЛЯ

Line	2
Jay	10
Morris	16
Morris Trend	24
Zenn	32
Torr	40
Torr-Z	50
Dioni	58
Alto	66
Raut	72
Born	80
Forta	90
Loftis	96
Wave	102
Xten	110

ОПЕРАТИВНАЯ МЕБЕЛЬ

Forta	118
Loftis	124
Wave	130
Xten-Gloss	138
Xten-M	144
Xten-Q	150
Xten-S	156
Xten-S60	162
Xten	168
Imago-Mobile	178
Imago-M	184
Imago-S	190
Imago	196
Simple	204

ПОДЪЕМНЫЕ СТОЛЫ

Xten-UP	212
---------------	-----

РЕСЕПШЕН

Dex	218
Raut	222
Imago	226

ПЕРЕГОРОДКИ

Rand	230
Rand-Lite	234
Rand-Acoustic	238

МЕБЕЛЬ ДЛЯ ГОСТИНИЦ

Kann	242
------------	-----

МОДУЛЬНЫЕ КУХНИ

Corsica	246
Ibiza	250
Sicilia	254
Mini Kitchen	258

РАБОЧИЕ МЕСТА ДЛЯ ДОМА

Skilll	262
Comp	268

ЖУРНАЛЬНЫЕ СТОЛЫ И ПОЛКИ

Coffee	274
--------------	-----

LINE

МЕБЕЛЬ ДЛЯ РУКОВОДИТЕЛЯ



Дизайн кабинета LINE поражает своим выразительным футуристичным стилем. Смелые линии его форм сочетаются со спокойными мягкими цветами, создавая удивительный баланс.

Итальянский шпон дуба, используемый в этой коллекции, придает мебели утонченность и природную красоту. Металлокаркас, покрытый специальной эмалью с эффектом «муар», добавляет мебели изысканности и привлекательности. А благодаря системе «Push-to-open» фасады кабинета не имеют лицевой фурнитуры, что придает мебели современный и минималистичный вид.

LINE — это кабинет, где дизайн сочетается с высоким уровнем функциональности и комфорта. Создан для независимых и креативных людей, которые ценят премиальные материалы и не терпят стандартных решений.



LINE



LINE



LIVE

МЕБЕЛЬ ДЛЯ РУКОВОДИТЕЛЯ



премиум качество



натуральное дерево



оригинальный дизайн



прочный металлокаркас



гарантия 3 года



ЛИВЕ

LINE





LINE

- Основной материал: МДФ, облицованная натуральным шпоном дуба
- Покрытие: акриловый матовый лак с добавкой блокатора ультрафиолетовых лучей
- Дополнительный материал: МДФ, покрытая высокостойкой полиуретановой эмалью
- Толщина столешниц: 37 мм (12 мм МДФ/Шпон + 25 мм МДФ/Эмаль)
- Опоры столов: металлокаркас 20x60 мм, толщина металла — 1,5 мм., покрытие — полимерная порошковая эмаль с эффектом «муар»
- Блок розеток с откидной крышкой: 2 розетки, USB и сетевые порты
- Фасады: МДФ 19 мм, облицованная натуральным шпоном дуба, с декоративной фрезеровкой. Фрезерованная часть окрашена высокостойкой полиуретановой эмалью
- Петли: с системой PUSH-TO-OPEN
- Направляющие ящиков: скрытые шариковые полного выдвижения с системой PUSH-TO-OPEN
- Регулировка по высоте столов и шкафов: регулируемые опоры, диапазон — до 12 мм
- Упаковка: трехслойный гофрокартон, лента-скотч, демпферные прокладки между деталями внутри упаковки
- Гарантия: 36 месяцев

ОСНОВНОЙ ЦВЕТ



ДУБ СВЕТЛЫЙ



ДУБ СЕРЫЙ

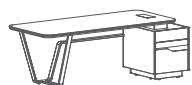
ЦВЕТ МЕТАЛЛОКАРКАСА



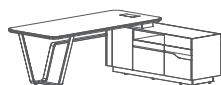
ЧЕРНЫЙ
ГРАФИТ



БЕЛЫЙ



СФ-571101.1* 2225 x 900 x 762
СФ-571102.1** 2225 x 900 x 762



СФ-571201.1* 2225 x 1800 x 762
СФ-571202.1** 2225 x 1800 x 762

СТОЛЫ РУКОВОДИТЕЛЯ



СФ-573409.1
920 x 810 x 762

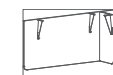


СФ-573415.1
1520 x 810 x 762

БРИФИНГ-ПРИСТАВКИ



СФ-577601* 1413 x 19 x 340
СФ-577602** 1413 x 19 x 340



СФ-577611* 1446 x 318 x 633
СФ-577612** 1446 x 318 x 633

ФРОНТАЛЬНАЯ ПАНЕЛЬ



СФ-572101 1030 x 430 x 814



СФ-572102 1030 x 430 x 814



СФ-572103 1300 x 430 x 645

ТУМБЫ



СФ-571722.1 2200 x 1340 x 754




СФ-571734.1 3460 x 1340 x 754

СТОЛЫ ДЛЯ ЗАСЕДАНИЙ

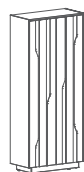


СФ-571608.1 750 x 750 x 500

СТОЛ ЖУРНАЛЬНЫЙ



СФ-574401 900 x 430 x 2100



СФ-574204 900 x 430 x 2100



СФ-574203 464 x 430 x 2100

ШКАФЫ



СФ-574202 900 x 430 x 1305



СФ-574201 464 x 430 x 1305

* — правое исполнение

** — левое исполнение

JAY

МЕБЕЛЬ ДЛЯ РУКОВОДИТЕЛЯ



Кабинет JAY — это не просто мебель для офиса. Это — настоящее произведение искусства, созданное с любовью и страстью к современному дизайну. В каждом элементе этой коллекции ощущается свобода мысли и нестандартный подход.

JAY — это яркий урбанистичный стиль. Здесь тяжелые металлические опоры, напоминающие архитектурные перекрытия, комбинированы с легкими плавными формами и мягким натуралистичным декором.

JAY — это комфорт. Эргономичная форма столешницы настолько удобна, что не оставит равнодушным никого, кто попробует поработать за этим столом.

И, наконец, JAY — это возможность создать офис, который будет отражать вашу индивидуальность и стиль. Теперь нет необходимости выбирать между стилем и функциональностью — с кабинетом JAY вы получаете и то, и другое.

JAY





JAY

JAY



JAY

МЕБЕЛЬ ДЛЯ РУКОВОДИТЕЛЯ



премиум качество



повышенная эргономика



оригинальный дизайн



прочный металлокаркас



гарантия 5 лет

JAY

- Толщина столешницы: 38 мм
- Опоры столов: Рамочные, с контрастной декоративной вставкой.
- Основной материал: трехслойное экологически чистое ДСП, класс эмиссии E1
- Материал покрытия: износостойчивый ламинат с пропиткой меламиновыми смолами
- Защита торцевых поверхностей основных элементов: кромка ПВХ 2 мм
- Лицевая фурнитура: Материал — металл, цвет — алюминий
- Регулируемые опоры столов и шкафов: металлические с пластиковым основанием, диапазон регулировок – до 15 мм
- Ящики тумб: фолдинг 12 мм
- Замки на тумбах: центральные
- Направляющие: телескопические (шариковые)
- Силовые сочленения: эксцентриковые стяжки
- Упаковка: многослойный гофрокартон, пенопласт, пластиковые уголки
- Гарантия: 60 месяцев



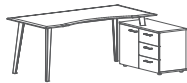
ДУБ КАНЬОН



АНТРАЦИТ



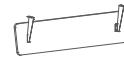
JST 1690 1600 x 900 x 750
JST 1890 1800 x 900 x 750
JST 2090 2000 x 900 x 750



JCT 1813 (L/R) 1800 x 1300 x 750
JCT 2013 (L/R) 2000 x 1300 x 750



JB 1297 1200 x 900/700 x 750
JB 1497 1400 x 900/700 x 750



JDST 1130 1100 x 18 x 300
JDST 1330 1300 x 18 x 300
JDST 1530 1500 x 18 x 300



JMC 3D.1A
 465 x 450 x 628



JTF 8655
 850 x 550 x 940

СТОЛЫ РУКОВОДИТЕЛЯ

БРИФИНГ

ЭКРАНЫ

ТУМБЫ



JCT 1111
 1100 x 1100 x 750



JCT 2211
 2200 x 1100 x 750



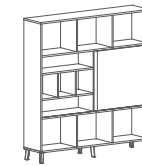
JCT 9060
 900 x 600 x 450



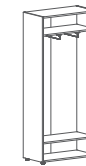
JLGR 1745
 1706 x 432 x 938



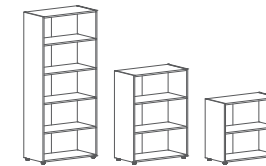
JMGR 1745
 1706 x 432 x 1305



JHC 1840
 1800 x 400 x 1950



TCW 85-1
 850 x 430 x 1930

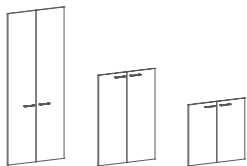


THC 85 850 x 430 x 1930
TMC 85 850 x 430 x 1165
TLC 85 850 x 430 x 795

СТОЛЫ

ГРЕДЕНЦИИ

КАРКАСЫ ШКАФОВ



JHD 42-2 846 x 18 x 1900
JMD 42-2 846 x 18 x 1132
JLD 42-2 846 x 18 x 765



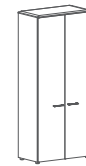
XGD 42 422 x 4 x 1132
XGD 42-F 200 x 265 x 5



XMRG 42-1 (L/R)
 420 x 22 x 1132



JTP 85 856 x 432 x 19
JTP 170 1706 x 432 x 19



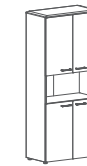
JHC 85.1
 850 x 430 x 1950



JHC 85.2
 850 x 430 x 1950



JHC 85.3
 850 x 430 x 1950



JHC 85.4
 850 x 430 x 1950

ДВЕРИ

ТОПЫ

ШКАФЫ



JHC 85.5
 850 x 430 x 1950



JHC 85.7
 850 x 430 x 1950



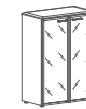
JMC 85.1
 850 x 430 x 1185



JMC 85.2
 850 x 430 x 1185



JMC 85.3
 850 x 430 x 1185



JMC 85.7
 850 x 430 x 1185



JLC 85.1
 850 x 430 x 815



JCW 85.1
 850 x 430 x 1950

ШКАФЫ

MORRIS

МЕБЕЛЬ ДЛЯ РУКОВОДИТЕЛЯ



MORRIS — это современный лакированный кабинет руководителя. Премиальный блеск глянцевого покрытия и яркий рустикальный рисунок древесины «Дуб Базель» делают эту коллекцию особенно привлекательной.

MORRIS создан для тех, кто стремится быть уникальным и не боится выделяться. Оригинальные боковые проставки между столешницей и опорами, потрясающие сочетания цветов и «парящие» верхние панели делают этот кабинет неповторимым. А стильные алюминиевые ручки добавляют коллекции изысканности и современности.

Разрешите MORRIS стать идеальным элементом вашего офиса, где вы сможете выразить свою индивидуальность и насладиться комфортом в работе.

MORRIS



MORRIS



MORRIS



MORRIS

МЕБЕЛЬ ДЛЯ РУКОВОДИТЕЛЯ



премиум качество



лакированные поверхности



оригинальный дизайн



современный стиль



гарантия 5 лет

MORRIS



MORRIS





S R B W

MORRIS

- Основной материал (столешницы, фасады): ЛДСП премиум-класса с лакированным покрытием
- Дополнительный материал (опоры столов, корпуса шкафов и тумб): ЛДСП класс E1
- Толщина столешниц: 36 мм.
- Толщина опор: 38 мм.
- Защита торцов: кромка ПВХ 2 мм.
- Лицевая фурнитура: металл, цвет — чёрный, алюминий
- Регулировка опор: металлические регулируемые опоры с пластиковым основанием, диапазон регулировки – до 15 мм
- Силовые сочленения: эксцентриковые стяжки
- Замок на тумбах: центральный
- Направляющие: шариковые (телескопические)
- Упаковка: многослойный гофрокартон, пенопласт, воздушно-пузырчатая пленка
- Гарантия: 60 месяцев



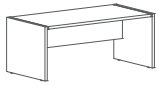
ДУБ БАЗЕЛЬ



БЕЛЫЙ



ВЕНГЕ



MST 169 1600 x 900 x 750
MST 189 1800 x 900 x 750
MST 209 2000 x 900 x 750

СТОЛЫ



MB 127
 1200 x 700 x 750

БРИФИНГ



MMC-3D.A
 465 x 450 x 652



MCRT 1055 (L/R)
 1000 x 550 x 750

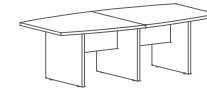
ТУМБЫ



MTF 140
 1400 x 492 x 828



MCT 120
 Ø1200 x 750



MCT 2412
 2400 x 1200 x 750

СТОЛЫ ДЛЯ ЗАСЕДАНИЙ




MCT 106
 1000 x 600 x 470

СТОЛ ЖУРНАЛЬНЫЙ



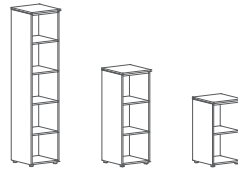
MCW 85-1 854 x 423 x 1956

КАРКАС ГАРДЕРОБА

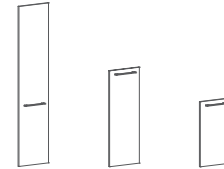


MHC 85 854 x 423 x 1956
MMC 85 854 x 423 x 1188
MLC 85 854 x 423 x 821

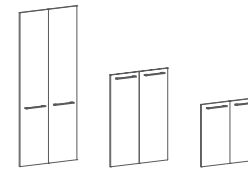
КАРКАСЫ ШКАФОВ



MHC 42 429 x 423 x 1956
MMC 42 429 x 423 x 1188
MLC 42 429 x 423 x 821



MHD 42-1 422 x 1900 x 18
MMD 42-1 422 x 1132 x 18
MLD 42-1 422 x 765 x 18



MHD 42-2 844 x 1900 x 18
MMD 42-2 844 x 1132 x 18
MLD 42-2 844 x 765 x 18

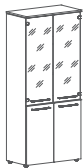
ДВЕРИ



AMGT 42-1 422 x 1132 x 4
AMGT 42-F 200 x 265 x 5



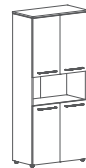
MHC 85.5
 854 x 423 x 1956



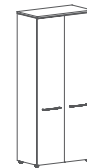
MHC 85.2
 854 x 423 x 1956



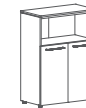
MHC 85.3
 854 x 423 x 1956



MHC 85.4
 854 x 423 x 1956



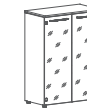
MHC 85.1
 854 x 423 x 1956



MMC 85.3
 854 x 423 x 1188



MMC 85.1
 854 x 423 x 1188



MMC 85.2
 854 x 423 x 1188

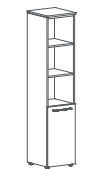
ШКАФЫ



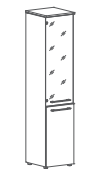
MLC 85.1
 854 x 423 x 821



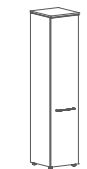
MCW 85
 854 x 423 x 1956



MHC 42.5
 429 x 423 x 1956



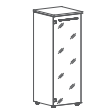
MHC 42.2
 429 x 423 x 1956



MHC 42.1
 429 x 423 x 1956



MMC 42.1
 429 x 423 x 1188



MMC 42.2
 429 x 423 x 1188



MLC 42.1
 429 x 423 x 821

ШКАФЫ

MORRIS trend

МЕБЕЛЬ ДЛЯ РУКОВОДИТЕЛЯ



MORRIS TREND — это современный кабинет, лаконичный и элегантный. Ценители современного стиля оценят коллекцию за минимализм форм, за контраст сочетания яркого декора «Кария Пальмира» с цветом-компаньоном «Антрацит».

Главное преимущество коллекции — это сочетание элегантности и функциональности. «Парящие» верхние панели шкафов и оригинальные боковые проставки между опорами и столешницей создают изысканную атмосферу рабочего пространства.

Открытость и лаконичность, емкость и стиль. Это — MORRIS TREND.

MORRIS TREND





MORRIS TREND





MORRIS TREND

MORRIS trend

МЕБЕЛЬ ДЛЯ РУКОВОДИТЕЛЯ



премиум качество



оригинальный дизайн



современный стиль



гарантия 5 лет

MORRIS TREND





MOBBIS TREND

MORRIS TREND

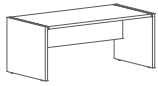
- Основной материал (столешницы, фасады): ЛДСП класс E1
- Толщина столешниц: 36 мм.
- Толщина опор: 36 мм.
- Защита торцов: кромка ПВХ 2 мм.
- Лицевая фурнитура: металл, цвет — чёрный
- Регулировка опор: металлические регулируемые опоры с пластиковым основанием, диапазон регулировки — до 15 мм
- Силовые сочленения: эксцентриковые стяжки
- Замок на тумбах: центральный
- Направляющие: шариковые (телескопические)
- Упаковка: многослойный гофрокартон, пенопласт, воздушно-пузырчатая пленка
- Гарантия: 60 месяцев



КАРИЯ ПАЛЬМИРА



АНТРАЦИТ



MST 169 1600 x 900 x 750
MST 189 1800 x 900 x 750
MST 209 2000 x 900 x 750

СТОЛЫ



MB 127
 1200 x 700 x 750

БРИФИНГ



MMC-3D.A
 465 x 450 x 652



MCRT 1055 (L/R)
 1000 x 550 x 750

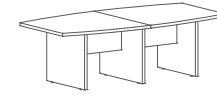
ТУМБЫ



MTF 140
 1400 x 492 x 828



MCT 120
 Ø1200 x 750



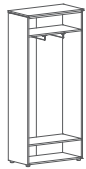
MCR 2412
 2400 x 1200 x 750

КОНФЕРЕНЦ-СТОЛЫ




MCT 106
 1000 x 600 x 470

ЖУРНАЛЬНЫЙ СТОЛ



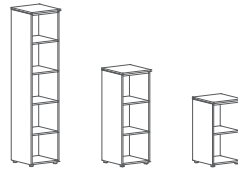
MCW 85-1 854 x 423 x 1956

КАРКАС ГАРДЕРОБА

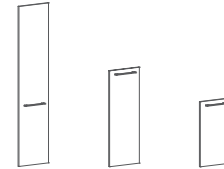


MHC 85 854 x 423 x 1956
MMC 85 854 x 423 x 1188
MLC 85 854 x 423 x 821

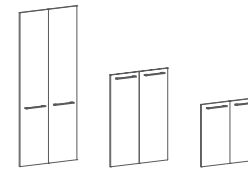
КАРКАСЫ ШКАФОВ



MHC 42-1 429 x 423 x 1956
MMC 42-1 429 x 423 x 1188
MLC 42-1 429 x 423 x 821



MHD 42-1 422 x 1900 x 18
MMD 42-1 422 x 1132 x 18
MLD 42-1 422 x 765 x 18



MHD 42-2 844 x 1900 x 18
MMD 42-2 844 x 1132 x 18
MLD 42-2 844 x 765 x 18

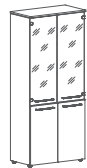
ДВЕРИ



AMGT 42-1 422 x 1132 x 4
AMGT 42-F 200 x 265 x 5



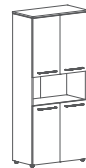
MHC 85.5
 854 x 423 x 1956



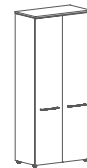
MHC 85.2
 854 x 423 x 1956



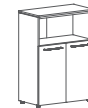
MHC 85.3
 854 x 423 x 1956



MHC 85.4
 854 x 423 x 1956



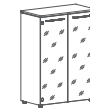
MHC 85.1
 854 x 423 x 1956



MMC 85.3
 854 x 423 x 1188



MMC 85.1
 854 x 423 x 1188

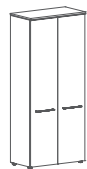


MMC 85.2
 854 x 423 x 1188

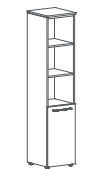
ШКАФЫ



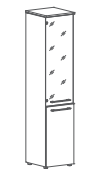
MLC 85.1
 854 x 423 x 821



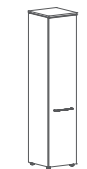
MCW 85
 854 x 423 x 1956



MHC 42.5
 429 x 423 x 1956



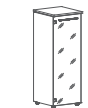
MHC 42.2
 429 x 423 x 1956



MHC 42.1
 429 x 423 x 1956



MMC 42.1
 429 x 423 x 1188



MMC 42.2
 429 x 423 x 1188



MLC 42.1
 429 x 423 x 821

ШКАФЫ

ZENN

МЕБЕЛЬ ДЛЯ РУКОВОДИТЕЛЯ



ZENN — это идеальное решение для тех, кто хочет сочетать в обстановке своего кабинета современные минималистичные формы и серьезность традиционной офисной мебели.

Массивная столешница — негласный символ респектабельности, и в кабинете ZENN ее толщина составляет впечатляющие 54 мм. А благородный декор Орех Даллас только усилит ощущение солидности и основательности.

ZENN идеально подойдет для тех, кто ценит силу и сдержанность, величественность и простоту. Это — новое воплощение респектабельности и современного подхода к мебельному дизайну.

ZENN





ZENN

ZENN



ZENN

МЕБЕЛЬ ДЛЯ РУКОВОДИТЕЛЯ



премиум качество



максимальная солидность



минималистичный дизайн



современный стиль



гарантия 5 лет

ZENN





ZENN

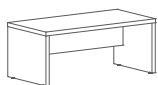
- Основной материал: ЛДСП класс E1
- Толщина столешниц: 54 мм
- Толщина опор: 54 мм
- Защита торцов: кромка ПВХ 1 мм
- Регулировка опор: металлические регулируемые опоры с пластиковым основанием, диапазон регулировки — до 15 мм
- Силовые сочленения: эксцентриковые стяжки
- Лицевая фурнитура: металл, цвет - алюминий
- Замки на тумбах: центральные
- Направляющие ящиков: телескопические (шариковые)
- Упаковка: многослойный гофрокартон, воздушно-пузырчатая пленка
- Гарантия: 60 месяцев



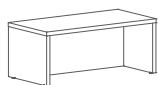
ОРЕХ ДАЛЛАС



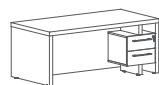
АНТРАЦИТ



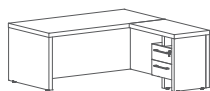
ZST 169* 1600 x 900 x 750
ZST 189* 1800 x 900 x 750
ZST 209* 2000 x 900 x 750



ZST 169H* 1600 x 900 x 750
ZST 189H* 1800 x 900 x 750
ZST 209H* 2000 x 900 x 750



ZSTD 169H.A* 1600 x 900 x 750
ZSTD 189H.A* 1800 x 900 x 750
ZSTD 209H.A* 2000 x 900 x 750



ZCT 1619H.A (L/R)* 1600 x 1900 x 750
ZCT 1819H.A (L/R)* 1800 x 1900 x 750
ZCT 2019H.A (L/R)* 2000 x 1900 x 750



ZB 127
 1200 x 700 x 750



AMC-3D.A*
 465 x 452 x 642



ZCT 1212
 1200 x 1200 x 750

СТОЛЫ РУКОВОДИТЕЛЯ

БРИФИНГ-ПРИСТАВКА

ТУМБА МОБИЛЬНАЯ

СТОЛ ДЛЯ ЗАСЕДАНИЙ



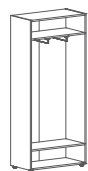
ZTF-3D*
 1640 x 550 x 800

ФРИГОБАР




ZCT 855*
 850 x 500 x 450

СТОЛ ЖУРНАЛЬНЫЙ




TCW 85-1
 850 x 430 x 1930

КАРКАС ГАРДЕРОБА



THC 85 850 x 430 x 1930
TMC 85 850 x 430 x 1165
TLC 85 850 x 430 x 795

КАРКАСЫ ШКАФОВ

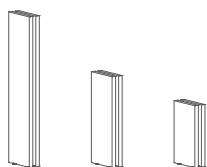


AHD 42-2* 846 x 18 x 1900
AMD 42-2* 846 x 18 x 1132
ALD 42-2* 846 x 18 x 765

ДВЕРИ

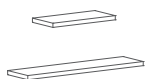


AMGT 42-1 422 x 1132 x 4
AMGT 42-F 200 x 265 x 5



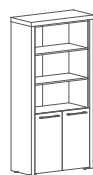
ZSH 1945-2 450 x 54 x 1930
ZSM 1145-2 450 x 54 x 1165
ZSL 745-2 450 x 54 x 850

БОКОВЫЕ ПАНЕЛИ



ZP 96 964 x 452 x 54
ZP 180 1814 x 452 x 54

ТОПЫ

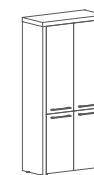


ZHC 85.5*
 964 x 452 x 1984

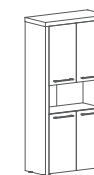


ZHC 85.2*
 964 x 452 x 1984

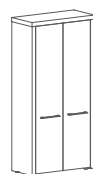
ШКАФЫ



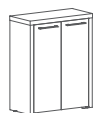
ZHC 85.3*
 964 x 452 x 1984



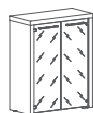
ZHC 85.4*
 964 x 452 x 1984



ZHC 85.1*
 964 x 452 x 1984



ZMC 85.1*
 964 x 452 x 1219



ZMC 85.2
 964 x 452 x 1219



ZMC 85.3*
 964 x 452 x 1219



ZLC 85.1*
 964 x 452 x 849



ZCW 85*
 964 x 452 x 1984

ШКАФЫ

ГАРДЕРОБ

* изделия, отмеченные знаком «*», выполняются не только в декоре «Орех Даллас», но и в сочетании декоров «Орех Даллас/Антрацит». Изделия без отметок выполняются только в декоре «Орех Даллас».

TORR

МЕБЕЛЬ ДЛЯ РУКОВОДИТЕЛЯ



TORR — это не просто кабинет. Это истинное произведение искусства, которое подчеркивает индивидуальность и исключительность своего владельца.

Одной из главных особенностей коллекции является глянцевая кромка с 3D-эффектом, которая придает композиции скульптурность и яркость.

Современные лаконичные формы с выделением нескольких уровней рабочих поверхностей добавляют кабинету солидности и статусности. А массивность уравновешена особой легкостью конструкции, благодаря эффекту «парящей» столешницы.

Кабинет TORR — это кабинет нового поколения, который объединяет в себе все самые современные мировые тенденции дизайна. Подчеркните вашу индивидуальность, харизму, многогранность, и почувствуйте себя особенным — вместе с TORR!

TORR



TORR



TORR





ТОРР

ТОРР

МЕБЕЛЬ ДЛЯ РУКОВОДИТЕЛЯ



премиум качество



3D-кромка



оригинальный дизайн



современный стиль



гарантия 5 лет

TORR





MO
FO

TORR





TORR

- Толщина столешницы: 38 мм
- Опоры столов: 38 мм
- Основной материал: трехслойное экологически чистое ДСП, класс эмиссии E1
- Материал покрытия: износостойчивый ламинат с пропиткой меламиновыми смолами
- Защита торцевых поверхностей основных элементов: глянцевая акриловая кромка 3D с декоративными полосками внутри кромки, толщина 2 мм
- Защита торцевых поверхностей дополнительных элементов: кромка ПВХ 2 мм., меламин
- Лицевая фурнитура: П-образная, материал — слоистый пластик HPL
- Регулируемые опоры столов и шкафов: металлические с пластиковым основанием, диапазон регулировок — до 15 мм
- Ящики тумб: фолдинг 12 мм
- Замки на тумбах: центральные
- Направляющие: телескопические (шариковые)
- Силовые сочленения: эксцентриковые стяжки
- Упаковка: многослойный гофрокартон, прокладки из пробкового дерева, пенопласт, пластиковые уголки
- Гарантия: 60 месяцев



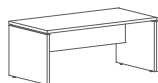
СОСНА ЭДМОНТ



ДУБ КАНЬОН



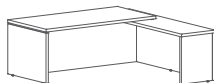
ВЕНГЕ МАГИЯ



TST 169 1600 x 900 x 750
TST 189 1800 x 900 x 750
TST 209 2000 x 900 x 750



TCT 189(L/R) 1800 x 900 x 750/696
TCT 209(L/R) 2000 x 900 x 750/696



TCT 1820(L/R) 1800 x 2000 x 750/696
TCT 2020(L/R) 2000 x 2000 x 750/696
TCT 2220(L/R) 2200 x 2000 x 750/696



TDT 197.A
 1900 x 750 x 750/696



TB 127
 1200 x 700 x 750



TMC 3D.1A
 465 x 452 x 650



TLC 3D
 1078 x 452 x 650

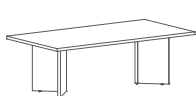
СТОЛЫ РУКОВОДИТЕЛЯ

БРИФИНГ

ТУМБЫ



TTF 3D
 1640 x 550 x 800



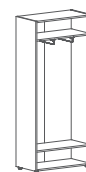
TCT 2312
 2300 x 1200 x 750




TCT 1212
 1200 x 1200 x 750



TCT 106
 1000 x 600 x 510



TCW 85-1
 850 x 430 x 1930



THC 85 850 x 430 x 1930
TMC 85 850 x 430 x 1165
TLC 85 850 x 430 x 795




THC 42
 426 x 430 x 1930

ФРИГОБАР

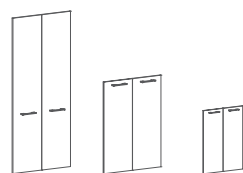
КОНФЕРЕНЦ-СТОЛЫ

СТОЛ ЖУРНАЛЬНЫЙ

КАРКАСЫ ШКАФОВ



THD 42-1 422 x 18 x 1900
TMD 42-1 422 x 18 x 1132
TLD 42-1(L/R) 422 x 18 x 765




THD 42-2 846 x 18 x 1900
TMD 42-2 846 x 18 x 1132
TLD 42-2 846 x 18 x 765



TMGT 42-1 422 x 4 x 1132
TMGT 42-F 200 x 265 x 5



TP 42 432 x 452 x 38
TP 85 854 x 452 x 38
TP 128 1282 x 452 x 38



TP 170 1706 x 452 x 38
TP 213 2132 x 452 x 38
TP 255 2556 x 452 x 38



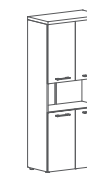
THC 85.5
 854 x 452 x 1968



THC 85.2
 854 x 452 x 1968



THC 85.3
 854 x 452 x 1968

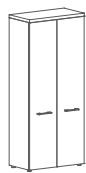


THC 85.4
 854 x 452 x 1968

ДВЕРИ

ТОПЫ

ШКАФЫ



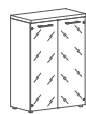
THC 85.1
 854 x 452 x 1968



TMC 85.3
 854 x 452 x 1203



TMC 85.1
 854 x 452 x 1203



TMC 85.2
 854 x 452 x 1203



TLC 85.1
 854 x 452 x 833



TCW 85
 854 x 452 x 1968



THC 42.5
 432 x 452 x 1968



THC 42.2
 432 x 452 x 1968



THC 42.1
 432 x 452 x 1968

ШКАФЫ

TORR-Z

МЕБЕЛЬ ДЛЯ РУКОВОДИТЕЛЯ



TORR-Z — это продолжение эстетики кабинета TORR, представленной в новом, лаконичном ключе. Сочетание многогранных форм с простотой рустикальных декоров создает ощущение гармонии и спокойствия. Чистые линии и минималистичный дизайн, без лишних деталей — вот что такое TORR-Z.

Современные лаконичные формы с выделением нескольких уровней рабочих поверхностей придают кабинету особый шарм. Массивные столешницы и опоры толщиной 38 мм создают выглядят внушительно и солидно, а эффект «парящей» столешницы, наоборот, создает впечатление легкости конструкции и добавляет кабинету изящества.

Высокое качество, функциональность и эффектный облик делают TORR-Z очень привлекательным кабинетом для тех, кто умеет ценить сочетание стиля, солидности и рационализма.

TORR-Z



TORR-Z



TORR-Z





TORR2

МЕБЕЛЬ ДЛЯ РУКОВОДИТЕЛЯ



премиум качество



оригинальный дизайн



современный стиль



гарантия 5 лет

TORR-Z







TORR-Z

- Толщина столешницы: 38 мм
- Опоры столов: 38 мм
- Толщина каркасов: 18 мм
- Основной материал: трехслойное экологически чистое ДСП, класс эмиссии E1
- Материал покрытия: износостойчивый ламинат с пропиткой меламиновыми смолами
- Защита торцевых поверхностей основных элементов: кромка ПВХ, толщина 2 мм
- Лицевая фурнитура: П-образная, материал — слоистый пластик HPL
- Регулируемые опоры столов и шкафов: металлические с пластиковым основанием, диапазон регулировок — до 15 мм
- Ящики тумб: фолдинг 12 мм
- Замки на тумбах: центральные
- Направляющие: телескопические (шариковые)
- Силовые сочленения: эксцентриковые стяжки
- Упаковка: многослойный гофрокартон, пенопласт, пластиковые уголки
- Гарантия: 60 месяцев



СОСНА ЭДМОНТ



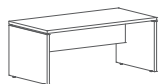
ДУБ БОФОРД



ДУБ КАНЬОН



ВЕНГЕ МАГИЯ



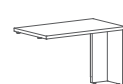
TST 169 1600 x 900 x 750
TST 189 1800 x 900 x 750
TST 209 2000 x 900 x 750



TCT 189(L/R) 1800 x 900 x 750/696
TCT 209(L/R) 2000 x 900 x 750/696



TDT 197.A
 1900 x 750 x 750/696



TB 127
 1200 x 700 x 750



TMC 3D.1A
 465 x 452 x 650



TLC 3D
 1078 x 452 x 650



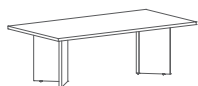
TTF 3D
 1640 x 550 x 800

СТОЛЫ РУКОВОДИТЕЛЯ

БРИФИНГ

ТУМБЫ

ФРИГОБАР



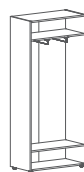
TCT 2312
 2300 x 1200 x 750




TCT 1212
 1200 x 1200 x 750



TCT 106
 1000 x 600 x 510



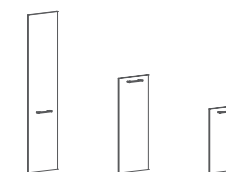
TCW 85-1
 850 x 430 x 1930



THC 85 850 x 430 x 1930
TMC 85 850 x 430 x 1165
TLC 85 850 x 430 x 795



THC 42
 426 x 430 x 1930



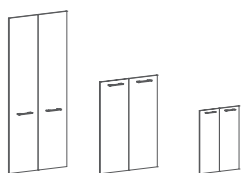
THD 42-1 422 x 18 x 1900
TMD 42-1 422 x 18 x 1132
TLD 42-1 422 x 18 x 765

КОНФЕРЕНЦ-СТОЛЫ

СТОЛ ЖУРНАЛЬНЫЙ

КАРКАСЫ ШКАФОВ

ДВЕРИ



THD 42-2 846 x 18 x 1900
TMD 42-2 846 x 18 x 1132
TLD 42-2 846 x 18 x 765



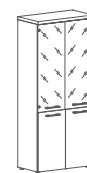
TMGT 42-1 422 x 4 x 1132
TMGT 42-FZ 200 x 265 x 5



TP 42 432 x 452 x 38
TP 85 854 x 452 x 38
TP 128 1282 x 452 x 38



THC 85.5
 854 x 452 x 1968



THC 85.2
 854 x 452 x 1968



THC 85.3
 854 x 452 x 1968



THC 85.4
 854 x 452 x 1968



THC 85.1
 854 x 452 x 1968

ДВЕРИ

ТОПЫ

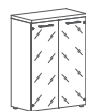
ШКАФЫ



TMC 85.3
 854 x 452 x 1203



TMC 85.1
 854 x 452 x 1203



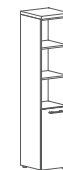
TMC 85.2
 854 x 452 x 1203



TLC 85.1
 854 x 452 x 833



TCW 85
 854 x 452 x 1968



THC 42.5
 432 x 452 x 1968



THC 42.2
 432 x 452 x 1968



THC 42.1
 432 x 452 x 1968

ШКАФЫ

DIONI

МЕБЕЛЬ ДЛЯ РУКОВОДИТЕЛЯ



Коллекция DIONI — это идеальное сочетание эксклюзивного комфорта и уникального дизайна.

Мягкие линии и закруглённые края столешниц, опор и декоративной обвязки шкафов из МДФ не только производят приятное эстетическое впечатление, но и обеспечивает максимальный комфорт. Особое внимание уделено деталям в столах руководителя: двухслойные столешницы и составные опоры придают коллекции эффектный, оригинальный вид и добавляют дополнительную эстетику.

DIONI создана для тех, для кого удобство на первом месте. Выбирая коллекцию DIONI, вы получаете не только стильный и современный кабинет, но и гарантию высокого уровня комфорта и функциональности.

DIONI



DIONI



DIONI





DIONI

МЕБЕЛЬ ДЛЯ РУКОВОДИТЕЛЯ



премиум качество



повышенная эргономика



оригинальный дизайн



гарантия 5 лет

DIONI





OLIO

DIONI

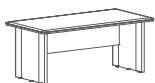
- Толщина столешницы: 38 мм, (МДФ 22 мм + ЛДСП 16 мм)
- Опоры столов: 38 мм, составные
- Основной материал: Medium Density Fiberboard (MDF, МДФ) 22 мм и 19 мм
- Материал покрытия: пленка ПВХ
- Защита торцевых поверхностей основных элементов: пленка ПВХ
- Защита торцевых поверхностей дополнительных элементов: кромка ПВХ 2 мм, 1 мм, меламин
- Дополнительный материал: трехслойное экологически чистое ДСП, класс эмиссии E1
- Лицевая фурнитура: металл, цвет – «серебро»
- Регулируемые опоры столов и шкафов: металлические с пластиковым основанием, диапазон регулировок — до 15 мм
- Ящики тумб: фолдинг 12 мм
- Замки на тумбах: центральные
- Направляющие: телескопические (шариковые)
- Силовые сочленения: эксцентриковые стяжки
- Упаковка: многослойный гофрокартон, пенопласт, пробковые проставки между деталями
- Гарантия: 60 месяцев



ДУБ КАНЬОН



ВЕНГЕ МАГИЯ



DST 1690 1600 x 900 x 750
DST 1890 1800 x 900 x 750



DST 1690H 1600 x 900 x 750
DST 1890H 1800 x 900 x 750



DB 110M.1(L/R)
1100 x 1056 x 750



DB 127M.1
1200 x 700 x 750



DB 1880.A(L/R)
1800 x 800 x 750



DMC 3D.A
465 x 450 x 664



DLC 3D.A
1350 x 450 x 660



DTF 850
860 x 550 x 700

СТОЛЫ РУКОВОДИТЕЛЯ

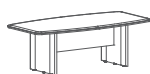
БРИФИНГ-ПРИСТАВКИ

ТУМБЫ МОБИЛЬНЫЕ

ФРИГОВАР



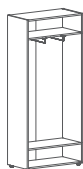
DCT 110M.1
1100 x 1096 x 773




DCT 2211
2000 x 1000 x 750




DCT 808M.1
800 x 800 x 400



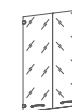
TCW 85-1
850 x 430 x 1930



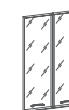
THC 85 850 x 430 x 1930
TMC 85 850 x 430 x 1165
TLC 85 850 x 430 x 795



DHD 42-2/DHD 42-2(Z) 422 x 18 x 1900
DMD 42-1/DMD 42-2(Z) 422 x 18 x 1132
DLD 42-2/DLD 42-2(Z) 422 x 18 x 765



TMGT 42-1 422 x 4 x 1132
DMGT 42-F 200 x 265 x 4




DRG 42-1 (L/R)
422 x 20 x 1132

КОНФЕРЕНЦ-СТОЛЫ

ЖУРНАЛЬНЫЙ-СТОЛ

КАРКАСЫ ШКАФОВ

ДВЕРИ



DSH 1942-2 448 x 19 x 1904
DSM 1145-2 448 x 19 x 1136
DSL 745-2 448 x 19 x 769



DP 1747 1742 x 450 x 19
DP 847 892 x 450 x 19



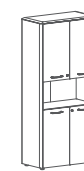
DHC 85.1/DHC 85.1(Z)
892 x 450 x 1949



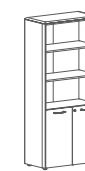
DHC 85.2/DHC 85.2(Z)
892 x 450 x 1949



DHC 85.3/DHC 85.3(Z)
892 x 450 x 1949



DHC 85.4/DHC 85.4(Z)
892 x 450 x 1949



DHC 85.5/DHC 85.5(Z)
892 x 450 x 1949

БОКОВЫЕ ПАНЕЛИ И ТОПЫ

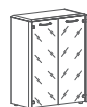
ШКАФЫ



DHC 85.7/DHC 85.7(Z)
892 x 450 x 1949



DMC 85.1/DMC 85.1(Z)
892 x 450 x 1184



DMC 85.2
892 x 450 x 1184



DMC 85.3/DMC 85.3(Z)
892 x 450 x 1184



DMC 85.7
892 x 450 x 1184



DLC 85.1/DLC 85.1(Z)
892 x 450 x 814



DCW 85/DCW 85(Z)
892 x 450 x 1949

ШКАФЫ

ALTO

МЕБЕЛЬ ДЛЯ РУКОВОДИТЕЛЯ



Кабинет ALTO привлекает внимание своим контрастным дизайном и функциональной открытостью. Если вы ищете оригинальное, но при этом практичное решение для своего рабочего места, то ALTO — прекрасный выбор.

«Единство противоположностей» двух декоров — светлого Дуб Бофорд и тёмного Венге Магия — и широкие открытые «рамочные» опоры столов создают по-настоящему неповторимый, цельный, запоминающийся образ.

Кроме игры контрастов, коллекцию отличают широкие возможности для организации рабочего пространства. Открытые ниши тумб и боковые декоративные стеллажи обеспечивают комфорт и позволяют хранить все необходимые предметы в удобном доступе.

Коллекция ALTO идеально подходит для разносторонних личностей, которые ценят не только оригинальность, но и порядок во всем.



ALTO



ALTO



ALTO

МЕБЕЛЬ ДЛЯ РУКОВОДИТЕЛЯ



премиум качество



оригинальный дизайн



современный стиль



гарантия 5 лет

ALTO

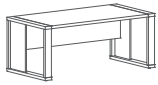
- Толщина столешницы: 38 мм
- Опоры столов: Рамочные, с контрастной декоративной вставкой.
- Основной материал: трехслойное экологически чистое ДСП, класс эмиссии E1
- Материал покрытия: износостойчивый ламинат с пропиткой меламиновыми смолами
- Защита торцевых поверхностей основных элементов: кромка ПВХ 2 мм
- Лицевая фурнитура: Материал — металл, цвет — алюминий
- Регулируемые опоры столов и шкафов: металлические с пластиковым основанием, диапазон регулировок – до 15 мм
- Ящики тумб: фолдинг 12 мм
- Замки на тумбах: центральные
- Направляющие: телескопические (шариковые)
- Силовые сочленения: эксцентриковые стяжки
- Упаковка: многослойный гофрокартон, пенопласт, пластиковые уголки
- Гарантия: 60 месяцев



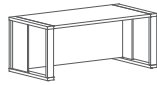
ДУБ БОФОРД



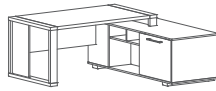
ВЕНГЕ МАГИЯ



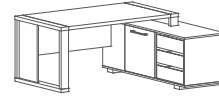
AST 169 1600 x 900 x 750
AST 189 1800 x 900 x 750
AST 209 2000 x 900 x 750



AST 169H 1600 x 900 x 750
AST 189H 1800 x 900 x 750
AST 209H 2000 x 900 x 750



ACT 1918 (L/R) 1900 x 1800 x 750
ACT 2118 (L/R) 2100 x 1800 x 750



ACT 1716 (L/R) 1750 x 1600 x 750
ACT 1916 (L/R) 1950 x 1600 x 750



AB 127
 1200 x 700 x 750

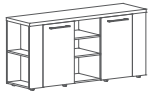


AMC 3D.A
 465 x 452 x 650

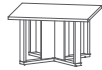
СТОЛЫ РУКОВОДИТЕЛЯ

БРИФИНГ

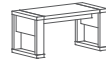
ТУМБА



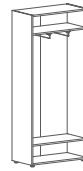
ATF 170
 1722 x 490 x 835



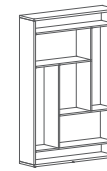
ACT 1212
 1200 x 1200 x 750



ACT 105
 1000 x 500 x 500



ACW 85-1
 850 x 430 x 1930



ABC 120
 1200 x 300 x 1800



ABS 196 456 x 200 x 1969
ABS 120 456 x 200 x 1201
ABS 83 456 x 200 x 834

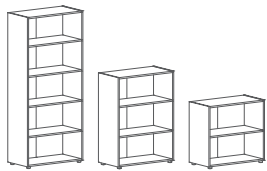


ФРИГОБАР


КОНФЕРЕНЦ-СТОЛ

ЖУРНАЛЬНЫЙ СТОЛ

КАРКАСЫ ШКАФОВ И СТЕЛЛАЖИ



AHC 85 850 x 430 x 1931
AMC 85 850 x 430 x 1163
ALC 85 850 x 430 x 796



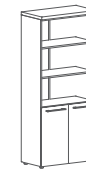
AHD 42-2 846 x 18 x 1900
AMD 42-2 846 x 18 x 1132
ALD 42-2 846 x 18 x 765



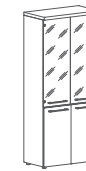
AMGT 42-1 422 x 4 x 1132
AMGT 42-F 200 x 265 x 5



AP 85 850 x 456 x 38
AP 170 1700 x 456 x 38



AHC 85.5
 850 x 456 x 1969



AHC 85.7
 850 x 456 x 1969



AHC 85.3
 850 x 456 x 1969

КАРКАСЫ ШКАФОВ

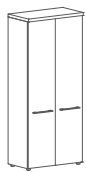
ДВЕРИ

ТОПЫ

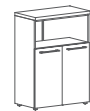
ШКАФЫ



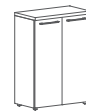
THC 85.4
 850 x 456 x 1969



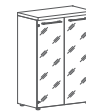
AHC 85.1
 850 x 456 x 1969



AMC 85.3
 850 x 456 x 1201



AMC 85.1
 850 x 456 x 1201



AMC 85.2
 850 x 456 x 1201



ALC 85.1
 850 x 456 x 834



ACW 85
 850 x 456 x 1969

ШКАФЫ

RAUT

МЕБЕЛЬ ДЛЯ РУКОВОДИТЕЛЯ



Нестареющая классика, живущая вне времени. В RAUT сочетаются солидность и уверенность, монументальность и серьезность, помогая создать ту самую атмосферу эталонного кабинета руководителя.

Акцентные патинированные ручки под бронзу, карнизы, плинтуса и молдинги: кабинет RAUT совмещает в себе все ключевые атрибуты классического стиля. Но делает это деликатно, без лишнего пафоса.

Первый по-настоящему классический кабинет экономичного класса. Создан для тех, кто ценит традиционную эстетику в дизайне и рациональный подход в принятии решений.

RAUT



RAUT



RAUT





RAUT

МЕБЕЛЬ ДЛЯ РУКОВОДИТЕЛЯ



премиум качество



оригинальный дизайн



классический стиль



гарантия 3 года

RAUT





F
D
A
m

RAUT



RAUT

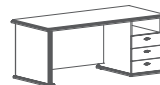
- Декоративный бесшовный рамочный профиль столешницы, основания опор, топов шкафов и тумб — окрашенная МДФ 30 мм
- Накладной орнамент на фасадах и фронтальных панелях — окрашенная МДФ 8 мм
- Опоры столов: Тамбурат из ЛДСП 54 мм с декоративным основанием из окрашенной рамки МДФ 30 мм
- Основной материал: трехслойное экологически чистое ДСП 18 мм, класс эмиссии E1
- Материал покрытия: износостойчивый ламинат с пропиткой меламиновыми смолами
- Защита торцевых поверхностей: кромка ПВХ 0,4 мм, меламин
- Лицевая фурнитура: металлическая ручка с эффектом «бронза»
- Регулируемые опоры столов и шкафов: металлические с пластиковым основанием, диапазон регулировок — до 15 мм
- Ящики тумб: фолдинг 12 мм
- Направляющие: телескопические (шариковые)
- Силовые сочленения: эксцентриковая стяжка
- Упаковка: многослойный гофрокартон, пенопласт, вспененный полиэтилен.
- Гарантия: 60 месяцев



RST 168 1600 x 800 x 750
RST 188 1800 x 800 x 750



RST 188.1
1800 x 800 x 750



RDT 168.A (L/R) 1600 x 800 x 750
RDT 188.A (L/R) 1800 x 800 x 750



RSDT 188.A
1800 x 800 x 750



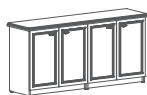
RB 128
1200 x 800 x 710



RCC 126.A
1200 x 600 x 710

СТОЛЫ РУКОВОДИТЕЛЯ

БРИФИНГ



RLW 185
1842 x 465 x 887



RTF 86
800 x 600 x 848



RCT 1212
1200 x 1200 x 750



RCT 2412
2400 x 1200 x 750



RCT 106
1000 x 600 x 450

ФРИГОБАР

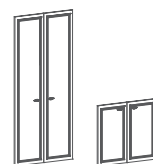
КОНФЕРЕНЦ-СТОЛЫ



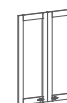
RHC 89
922 x 466 x 2023



RHC 180
1808 x 466 x 2023



RHD 42-2 880 x 26 x 1900
RLD 42-2 880 x 26 x 765



RGFD 42-2
880 x 26 x 1132



RCW 89
922 x 466 x 2023



RHC 89.5
922 x 466 x 2023

КАРКАСЫ ШКАФОВ

ДВЕРИ

ШКАФЫ



ВЕНГЕ МАГИЯ



БУК ТИАРА



ДУБ БОФОРД



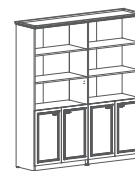
ОРЕХ ДАЛЛАС



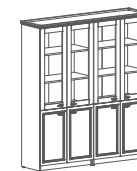
RHC 89.2
922 x 466 x 2023



RHC 89.1
922 x 466 x 2023



RHC 180.5
1808 x 466 x 2023



RHC 180.2
1808 x 466 x 2023



RHC 180.1
1808 x 466 x 2023



RHC 180.6
1808 x 466 x 2023

ШКАФЫ



МЕБЕЛЬ ДЛЯ РУКОВОДИТЕЛЯ



Дизайн этого кабинета можно охарактеризовать очень просто: «сочетание несочетаемого».

С одной стороны — эффектные опоры столов с элегантными алюминиевыми вставками, плавные, необычные обводы столешниц, запоминающиеся ручки шкафов и тумб. Всё это максимально выделяет BORN из общей массы типовых кабинетов. Но с другой стороны — он тоже массовый и крайне популярный: выпускается с 2006 года!

BORN создан для независимых людей, умеющих принимать неочевидные решения, думать «не как все» и извлекать из этого выгоду. Во многом — благодаря своему нестандартному, харизматичному, смелому облику. И все эти возможности — по цене обычной недорогой мебели.

BORN



BORN



BORN





BORN



МЕБЕЛЬ ДЛЯ РУКОВОДИТЕЛЯ



премиум качество



оригинальный дизайн



проверено временем



гарантия 5 лет

BORN





BORN





Z
m
m

BORN

- Толщина столешницы: 38 мм
- Опоры столов: ЛДСП 38 мм с металлическими вставками
- Толщина каркасов: 25 мм
- Основной материал: трехслойное экологически чистое ДСП, класс эмиссии E1
- Материал покрытия: износостойчивый ламинат с пропиткой меламиновыми смолами
- Защита торцевых поверхностей основных элементов: кромка ПВХ 2 мм, 0,45 мм
- Лицевая фурнитура: алюминий
- Регулируемые опоры столов и шкафов: металлические с пластиковым основанием, диапазон регулировок — до 15 мм
- Ящики тумб: фолдинг: 12 мм
- Замки на тумбах: центральные
- Направляющие: роликовые
- Силовые сочленения: эксцентриковые стяжки
- Упаковка: многослойный гофрокартон, прокладки из пробкового дерева, пенопласт, пластиковые уголки
- Гарантия: 60 месяцев



ДУБ БОФОРД



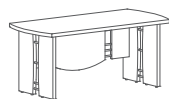
ОРЕХ ДАЛЛАС



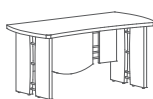
БУРГУНДИ



ВЕНГЕ МАГИЯ



B 101 2000 x 900 x 750
B 102 1700 x 800 x 750



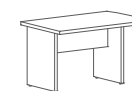
B 103
1600 x 800 x 750



B 300.1
1750 x 600 x 750



B 301.1 900 x 800 x 750
B 302.1 1300 x 800 x 750
B 303.1 800 x 700 x 750
B 304.1 1200 x 700 x 750



B 302.2 1300 x 800 x 750
B 304.2 1200 x 700 x 750



B 305.1
1000 x 800 x 750

СТОЛЫ РУКОВОДИТЕЛЯ

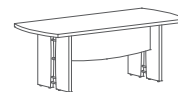
БРИФИНГ-ПРИСТАВКИ



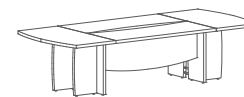
B 131
700 x 700 x 500



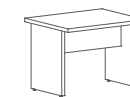
B 123
1000 x 1000 x 750



B 121
2000 x 900 x 750



B 122
3000 x 1300 x 750



B 305.2
1000 x 800 x 750



B 306 (L/R)
840 x 840 x 750

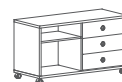
СТОЛ ЖУРНАЛЬНЫЙ

СТОЛ ПЕРЕГОВОРНЫЙ

ЭЛЕМЕНТЫ ДЛЯ КОНФЕРЕНЦ-СТОЛА



B 201.A
480 x 455 x 660



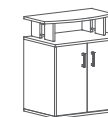
B 202
1200 x 500 x 660



B 202.1
1200 x 500 x 660



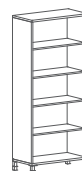
B 202.2
1200 x 500 x 660



B 450.1
900 x 600 x 1145

ТУМБЫ

ФРИГОБАР



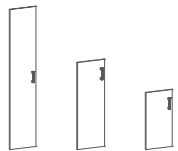
B 430.1 900 x 450 x 2054
B 420.1 900 x 450 x 1286
B 410.1 900 x 450 x 920



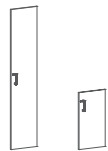
B 431.1 475 x 450 x 2054
B 421.1 475 x 450 x 1286
B 411.1 475 x 450 x 920



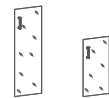
СТЕЛЛАЖИ




B 530 422 x 18 x 1900
B 520 (L/R) 422 x 18 x 1132
B 510 (L/R) 422 x 18 x 765



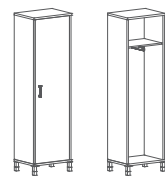
B 520 (RZ) 422 x 18 x 1900
B 510 (RZ) 422 x 18 x 765



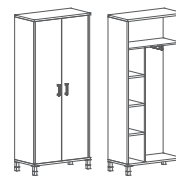
B 521 421 x 4 x 1132
B 511 421 x 4 x 766
KF (фурнитура) 100 x 100 x 10



B 532 420 x 22 x 1900
B 522 (L/R) 422 x 18 x 1132
B 512 (L/R) 420 x 22 x 765



B 703.1
 600 x 450 x 2054



B 701.1/ B 701.1(RZ)
 900 x 450 x 2054



B 801
 1426 x 450 x 25



UZ 40-100/-4/-6
 40 x 40 x 100



B 840 1376 x 450 x 25
B 830 1426 x 450 x 25
B 860 1801 x 450 x 25
B 850 1851 x 450 x 25
B 870 2276 x 450 x 25

ДВЕРИ

ГАРДЕРОБЫ

ТОП

ОПОРА

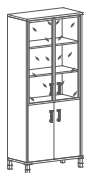
ПАНЕЛИ



B 430.2
 900 x 450 x 2054



B 430.3 (RZ)
 900 x 450 x 2054



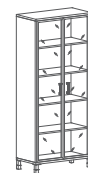
B 430.4
 900 x 450 x 2054



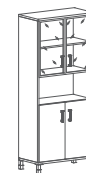
B 430.5
 900 x 450 x 2054



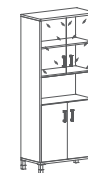
B 430.6/ B 430.7 (RZ)
 900 x 450 x 2054



B 430.8
 900 x 450 x 2054



B 430.9
 900 x 450 x 2054



B 430.10
 900 x 450 x 2054



B 420.2/ B 420.3 (RZ)
 900 x 450 x 1286



B 420.4
 900 x 450 x 1286

ШКАФЫ



B 420.5
 900 x 450 x 1286



B 420.6
 900 x 450 x 1286



B 420.7
 900 x 450 x 1286



B 420.8
 900 x 450 x 1286



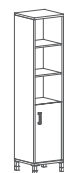
B 410.2/ B 410.3 (RZ)
 900 x 450 x 920



B 410.4
 900 x 450 x 920



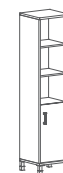
B 410.5
 900 x 450 x 920



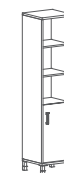
B 431.2 (L/R)
 475 x 450 x 2054



B 431.3 (RZ)
 475 x 450 x 2054



B 431.4 (L/R)
 475 x 450 x 2054

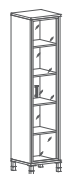


B 431.5 (L/R)
 475 x 450 x 2054

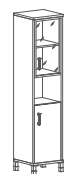


B 431.6 (L/R)/ B 431.7 (RZ)
 475 x 450 x 2054

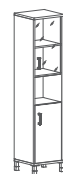
ШКАФЫ



B 431.8 (L/R)
 475 x 450 x 2054



B 431.9 (L/R)
 475 x 450 x 2054



B 431.10 (L/R)
 475 x 450 x 2054



B 421.2(LR)/ B 421.3(RZ)
 475 x 450 x 1286



B 421.4 (L/R)
 475 x 450 x 1286



B 421.5 (L/R)
 475 x 450 x 1286



B 421.6 (L/R)
 475 x 450 x 1286



B 421.7 (L/R)
 475 x 450 x 1286



B 421.8
 475 x 450 x 1286



B 411.2(L/R) B 411.3(RZ)
 475 x 450 x 920



B 411.4 (L/R)
 475 x 450 x 920



B 411.5
 475 x 450 x 920

ШКАФЫ

FORTA

МЕБЕЛЬ ДЛЯ РУКОВОДИТЕЛЯ



FORTA — это компактный кабинет руководителя в эко-стиле. Его изюминка — уникальные комбинированные опоры столов, состоящие из прочного металлокаркаса с двумя траверсами и массива бука в нижней части. Из массива бука сделаны и ручки на шкафах, поэтому к ним особенно приятно прикасаться.

А еще FORTA — это комплексный офис. Возможность обставить в едином дизайнерском стиле все функциональные зоны — и оперативное пространство, и переговорные, и бэк-офис, обеспечивая сотрудникам отличные условия для работы, а компании — возможность производить на клиентов самое лучшее впечатление.

FORTA станет незаменимым помощником тем руководителям, кто понимает важность создания для бизнеса наиболее благоприятных условий для его развития. И делает это всеми доступными способами — в первую очередь, обставляя офис и свой кабинет экологичной, оригинальной и эффектной мебелью.

FORTA



FORTA



FORTA





FORTA

FORTA

МЕБЕЛЬ ДЛЯ РУКОВОДИТЕЛЯ



премиум качество



натуральное дерево



эко-дизайн



прочный металлокаркас



гарантия 5 лет

FORTA



- Основной материал: ЛДСП класс E1
- Толщина столешниц: 18 мм
- Опоры столов: комбинированный металлокаркас 40x40 мм с двумя траверсами и опорами из массива бука.
- Покрытие элементов из массива бука: натуральный масло-воск
- Защита торцов изделий из ЛДСП: кромка ABS 2 и 0,45 мм
- Регулировка по высоте: металлические регулируемые опоры с пластиковым основанием, диапазон регулировки — до 15 мм
- Лицевая фурнитура: массив бука
- Силовые сочленения: винтовые «металл-металл», эксцентриковые стяжки
- Упаковка: многослойный гофрокартон, воздушно-пузырчатая пленка
- Гарантия: 60 месяцев

ОСНОВНОЙ ЦВЕТ



БЕЛЫЙ
ПРЕМИУМ



ЧЕРНЫЙ
ГРАФИТ



ДУБ
ГАМИЛЬТОН

ЦВЕТ ОПОР



АНТРАЦИТ/ДУБ



БЕЛЫЙ/ДУБ



FST 1667 1180 x 670 x 733
FST 1367 1380 x 670 x 733
FST 1567 1580 x 670 x 733



FCT 1367 (L/R) 1380 x 900(670) x 733
FCT 1567 (L/R) 1580 x 900(670) x 733



FB 1167
 1180 x 670 x 733



FRST 1020 Ø1020 x 733
FRST 1250 Ø1250 x 733



FSCT 1510
 1580 x 1020 x 733



FCT 570
 570 x 570 x 475



FCT 6767
 670 x 670 x 475



FMC-3D.A
 408 x 504 x 600



FLC-3D.1A
 408 x 504 x 733

СТОЛЫ РУКОВОДИТЕЛЯ

БРИФИНГ

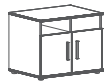
КОНФЕРЕНЦ-СТОЛЫ

ЖУРНАЛЬНЫЕ СТОЛЫ

ТУМБЫ



FLC-3D.2A
 570 x 504 x 733



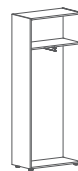
FPS 806
 802 x 600 x 660



FMK 060 610 x 114 x 100
FMK 080 800 x 114 x 100



010.010.00005
 93 x 66 x 41



FCW 80-1
 798 x 404 x 1965



FHC 80 798 x 404 x 801
FMC 80 798 x 404 x 1197
FLC 80 798 x 404 x 1965



FHC 40 399 x 404 x 1965
FMC 40 399 x 404 x 1197
FLC 40 399 x 404 x 801



FHD 40-1(L/R) 396 x 18 x 1932
FMD 40-1(L/R) 396 x 18 x 1164
FLD 40-1(L/R) 396 x 18 x 766

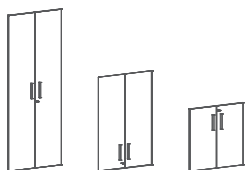


ТУМБЫ

АКСЕССУАРЫ

КАРКАСЫ ШКАФОВ

ДВЕРИ



FHD 40-2(Z) 795 x 1900 x 18
FHD 40-2(Z) 795 x 1132 x 18
FHD 40-2(Z) 794 x 765 x 18



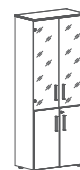
FGT 40-1F
 396 x 1164 x 4



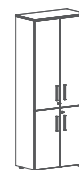
FCW 80(Z)
 798 x 404 x 1965



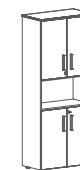
FHC 80.1(Z)
 798 x 404 x 1965



FHC 80.2(Z)
 798 x 404 x 1965



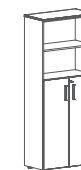
FHC 80.3(Z)
 798 x 404 x 1965



FHC 80.4(Z)
 798 x 404 x 1965



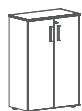
FHC 80.5(Z)
 798 x 404 x 1965




FHC 80.6(Z)
 798 x 404 x 1965

ДВЕРИ

ШКАФЫ



FMC 80.1(Z)
 798 x 404 x 1197



FMC 80.2
 798 x 404 x 1197



FMC 80.3(Z)
 798 x 404 x 1197



FLC 80.1(Z)
 798 x 404 x 801



FHC 40.1(L/R)
 399 x 404 x 1965



FHC 40.2(L/R)
 399 x 404 x 1965



FHC 40.5(L/R)
 399 x 404 x 1965



FHC 40.6(L/R)
 399 x 404 x 1965



FMC 40.1
 399 x 404 x 1197



FMC 40.2
 399 x 404 x 1197



FLC 40.1
 399 x 404 x 801

ШКАФЫ

LOFTIS

МЕБЕЛЬ ДЛЯ РУКОВОДИТЕЛЯ



LOFTIS — это современный кабинет руководителя в стиле лофт. Стильное и функциональное решение для организации рабочего пространства. В отличие от другой мебели в похожей стилистике, LOFTIS демонстрирует изящный и утонченный лофт. Без лишней грубости и небрежности.

Мебель выполнена из эффектного тонкого металлокаркаса сечением 20x20 мм и современных древесных декоров. Это сочетание придает кабинету элегантность и брутальность, легкость и прочность, создавая контраст индустриального стиля и современных тенденций.

А еще LOFTIS — это комплексный офис. Возможность обставить все его зоны в едином стиле лофт, создавая сотрудникам отличные условия для работы и производя на клиентов и посетителей яркое, неизгладимое впечатление.



LOFTIS



LOFTIS





LOFTIS

МЕБЕЛЬ ДЛЯ РУКОВОДИТЕЛЯ



премиум качество



прочный металлокаркас



оригинальный дизайн



стиль Лофт



гарантия 5 лет

LOFTIS

- Основной материал: ЛДСП класс E1
- Толщина столешниц: 25 мм
- Защита торцов столешниц: кромка ПВХ 2 мм
- Стеллажи и шкафы: ЛДСП 18 мм
- Защита торцов шкафов и полок: кромка ПВХ 0,45 мм
- Металлокаркас: 20x20 мм, квадратного сечения.
- Лицевая фурнитура: металл, цвет — чёрный
- Регулировка опор: металлические регулируемые опоры с пластиковым основанием, диапазон регулировки — до 15 мм.
- Силовые сочленения: винты, эксцентриковые стяжки
- Направляющие: шариковые (телескопические)
- Упаковка: многослойный гофрокартон, пенопласт, воздушно-пузырчатая пленка
- Гарантия: 60 месяцев

ОСНОВНОЙ ЦВЕТ



ДУБ БОФОРД

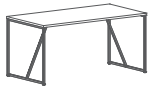


СОСНА ЭДМОНТ

ЦВЕТ КАРКАСА



ЧЕРНЫЙ



LST 1380 1360 x 800 x 750
LST 1580 1560 x 800 x 750
LST 1780 1760 x 800 x 750



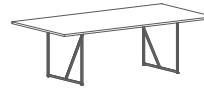
LDST 1310 1310 x 18 x 350
LDST 1510 1510 x 18 x 350
LDST 1710 1710 x 18 x 350



LB 1270
 1200 x 700 x 750



LCT 6060
 600 x 600 x 400



LCT 2412
 2400 x 1200 x 750



LMC-3D.A
 461 x 445 x 636



LLC-3D.A
 661 x 800 x 750



LSC-3D.A
 904 x 445 x 750


СТОЛЫ

ПАНЕЛЬ

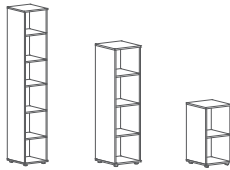
БРИФИНГ

КОНФЕРЕНЦ-СТОЛЫ


ТУМБЫ



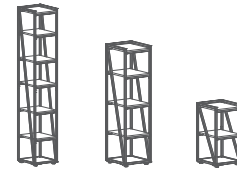
LHC 80 800 x 430 x 2253
LMC 80 800 x 430 x 1517
LLC 80 800 x 430 x 781



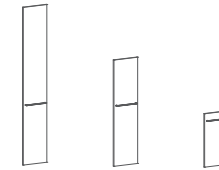
LHC 40 400 x 430 x 2253
LMC 40 400 x 430 x 1517
LLC 40 400 x 430 x 781



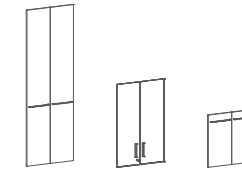
LMHC 80 800 x 430 x 2253
LMMC 80 800 x 430 x 1517
LMLC 80 800 x 430 x 781



LMHC 40 400 x 430 x 2253
LMMC 40 400 x 430 x 1517
LMLC 40 400 x 430 x 781



LHD 40-1 394 x 18 x 2206
LMD 40-1 394 x 18 x 1470
LLD 40-1 394 x 18 x 734



LHD 40-2 790 x 18 x 2206
LHD 40-2 790 x 18 x 1470
LHD 40-2 790 x 18 x 734

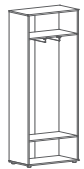


LMRG 40(L/R)
 790 x 20 x 1470

КАРКАСЫ ШКАФОВ

СТЕЛЛАЖИ


ДВЕРИ



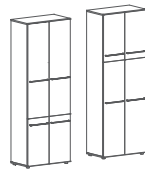
LCW 80
 800 x 430 x 2253



LHC 80.1
 800 x 430 x 2253



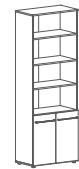
LHC 80.2
 800 x 430 x 2253



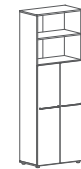
LHC 80.3
 800 x 430 x 2253



LHC 80.4
 800 x 430 x 2253



LHC 80.5
 800 x 430 x 2253



LHC 80.6
 800 x 430 x 2253



LHC 80.8
 800 x 430 x 2253



LMC 80.1
 800 x 430 x 1517



LMC 80.2
 800 x 430 x 1517



LMC 80.4
 800 x 430 x 1517



LMC 80.5
 800 x 430 x 1517

ШКАФЫ



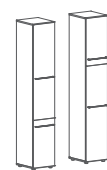
LCW 80.1
 800 x 430 x 2253



LHC 40.1
 400 x 430 x 2253



LHC 40.2(L/R)
 400 x 430 x 2253



LHC 40.3
 400 x 430 x 2253



LHC 40.4
 400 x 430 x 2253



LHC 40.5
 400 x 430 x 2253



LHC 40.6
 400 x 430 x 2253



LHC 40.8
 400 x 430 x 2253



LMC 40.1
 400 x 430 x 1517



LMC 40.2(L/R)
 400 x 430 x 1517



LMC 40.4
 400 x 430 x 1517



LMC 40.5
 400 x 430 x 1517

ШКАФЫ

WAVE

МЕБЕЛЬ ДЛЯ РУКОВОДИТЕЛЯ



WAVE — это компактный кабинет руководителя, обеспечивающий организацию рабочего места с повышенной эргономикой.

Рабочие поверхности выполнены из МДФ, облицованной пленкой ПВХ, что позволило сделать их края скошенными и плавными. Такие края обеспечивают самое комфортное положение рук при работе — и за компьютером, и с бумагами.

Благодаря тонким проставкам между столешницами и опорами, создается эффект «парящей» столешницы, что делает мебель визуально лёгкой и технологичной.

И, конечно, с помощью WAVE можно обставить не только кабинет руководителя, но и весь офис — в едином стиле и с самым высоким уровнем эргономики!

WAVE





WAVE



WAVE





WAVE

WAVE

МЕБЕЛЬ ДЛЯ РУКОВОДИТЕЛЯ



премиум качество



повышенная эргономика



оригинальный дизайн



современный стиль



гарантия 5 лет

WAVE





Los Angeles



Chicago



Paris

WAVE

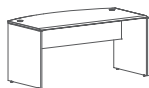
- Толщина столешницы: 19 мм
- Толщина опор столов: 18 мм
- Крепление опор к столешницам: через проставки 10 мм
- Основной материал: Medium Density Fiberboard (MDF, МДФ) 19 мм
- Материал покрытия: пленка ПВХ
- Защита торцевых поверхностей основных элементов: Пленка ПВХ
- Дополнительный материал: трехслойное экологически чистое ДСП, класс эмиссии E1
- Защита торцевых поверхностей дополнительных элементов: кромка ПВХ 2 мм, меламин
- Виды настольных перегородок: ЛДСП, ДСП+Ткань
- Крепление перегородок: металлические кронштейны-зажимы с минимальной толщиной базовой части (6 мм)
- Лицевая фурнитура: металл, цвет – «серебро»
- Регулируемые опоры столов и шкафов: металлические с пластиковым основанием, диапазон регулировок — до 15 мм
- Ящики тумб: фолдинг 12 мм
- Замки на тумбах: центральные
- Силовые сочленения: эксцентриковые стяжки
- Упаковка: многослойный гофрокартон, пенопласт, пробковые проставки между деталями
- Гарантия: 60 месяцев



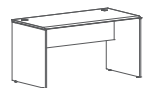
ДУБ СОНОМА



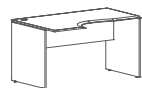
БУК ТИАРА



WET 169
1600 x 867 x 750



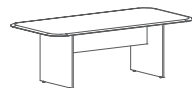
WST 127 1200 x 700 x 750
WST 147 1400 x 700 x 750
WST 167 1600 x 700 x 750



WCET 149(L/R) 1400 x 900 x 750
WCET 169(L/R) 1600 x 900 x 750



WRT 110
Ø1100 x 750



WOCT 220
2200 x 1100 x 750



WCT 110
Ø1000 x 754



WCT 1111
1100 x 1100 x 754



WOST 2211
2200 x 1100 x 754



WCST 2211
2200 x 1100 x 754

СТОЛЫ

КОНФЕРЕНЦ-СТОЛЫ



WMC-3D.A
465 x 450 x 628



XMC-2D.1A*
465 x 465 x 504



WLC-4D.1.A
465 x 450 x 750



WLC-4D.2.A
700 x 450 x 750



WPS 806
854 x 600 x 694



WDMS 720
430 x 720 x 1158



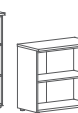
WB 127
1200 x 700 x 750



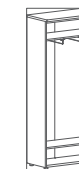
WKD 700
700 x 700 x 750



XHC 85 850 x 410 x 1930
XMC 85 850 x 410 x 1165
XLC 85 850 x 410 x 795



XHC 40 425 x 410 x 1930
XMC 40 425 x 410 x 1165
XLC 40 425 x 410 x 795

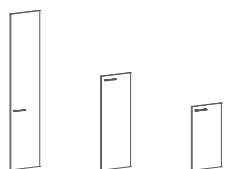


XCW 85-1
850 x 410 x 1930

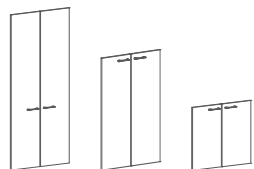
ТУМБЫ

ПРИСТАВКИ

КАРКАСЫ ШКАФОВ



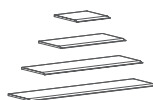
XHD 42-1 422 x 18 x 1900
XMD 42-1 422 x 18 x 1132
XLD 42-1 422 x 18 x 765



XHD 42-2 846 x 18 x 1900
XMD 42-2 846 x 18 x 1132
XLD 42-2 846 x 18 x 765



XHD 42 422 x 4 x 1132
XGD 42-F 200 x 265 x 5



WTP 43 432 x 432 x 19
WTP 85 856 x 432 x 19
WTP 128 1278 x 432 x 19
WTP 170 1704 x 432 x 19



WHC 85.5
856 x 432 x 1949



WHC 85.2
856 x 432 x 1949



WHC 85.7
856 x 432 x 1949



WHC 85.3
856 x 432 x 1949



WHC 85.1
856 x 432 x 1949



WCW 85
856 x 432 x 1949

ДВЕРИ

ТОПЫ

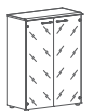
ШКАФЫ



WMC 85.3
856 x 432 x 1184



WMC 85.1
856 x 432 x 1184



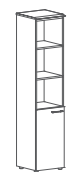
WMC 85.2
856 x 432 x 1184



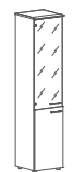
WMC 85.7
856 x 432 x 1184



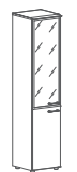
WLC 85.1
856 x 432 x 814



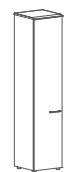
WHC 42.5 (L/R)
432 x 432 x 1949



WHC 42.2 (L/R)
432 x 432 x 1949



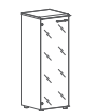
WHC 42.7 (L/R)
432 x 432 x 1949



WHC 42.1 (L/R)
432 x 432 x 1949



WMC 42.1 (L/R)
432 x 432 x 1184



WMC 42.2 (L/R)
432 x 432 x 1184



WMC 42.7 (L/R)
432 x 432 x 1184



WLC 42.1 (L/R)
432 x 432 x 814

ШКАФЫ

XTEN

МЕБЕЛЬ ДЛЯ РУКОВОДИТЕЛЯ

XTEN-GLOSS



XTEN-Q



XTEN-S



XTEN



Семейство кабинетной мебели XTEN. Сразу четыре коллекции, каждая из которых обладает своими уникальными характеристиками и преимуществами.

XTEN GLOSS. Столы на солидном металлокаркасе широкого сечения (60x30 мм) из полированной нержавеющей стали. Если вам нужен максимально эффектный, яркий и современный кабинет руководителя из семейства XTEN, то это — XTEN GLOSS.

XTEN-Q — это лёгкий, демократичный кабинет руководителя нового поколения. Основой коллекции является эффектный металлокаркас с замкнутыми O-образными опорами. Сечение опор 40x40 мм. обеспечивает максимальную устойчивость, при этом не делая столы тяжеловесными.

XTEN-S — кабинет, аналогичный XTEN-Q, только опоры не O-образные, а П-образные, открытые. А в остальном — такой же стильный, лёгкий и демократичный.

И, наконец, XTEN — «материнская» коллекция. Столы на опорах из ЛДСП. Современный дизайн, включая «парящие» столешницы и широко расставленные опоры столов. В меру солидная толщина основных элементов мебели — 25 мм. Отличная эргономика и, конечно, самые современные декоры.



XTEN



XTEN





МЕБЕЛЬ ДЛЯ РУКОВОДИТЕЛЯ



премиум качество



прочный металлокаркас



оригинальный дизайн



современный стиль



гарантия 5 лет

XTEN





NE
E
T
X

XTEN

- Толщина столешницы: 25 мм
- Опоры столов — 4 варианта:
 - полированный металл 60x30 мм;
 - О-образные 40x40 мм;
 - П-образные; окрашенный металл 40x40 мм;
 - ЛДСП 25 мм
- Основной материал: трехслойное экологически чистое ДСП, класс эмиссии E1
- Материал покрытия: износостойчивый ламинат с пропиткой меламиновыми смолами
- Защита торцевых поверхностей основных элементов: кромка ПВХ 2 мм
- Виды настольных перегородок: ЛДСП, ДСП+Ткань
- Крепление перегородок: металлические кронштейны-зажимы с минимальной толщиной базовой части (6 мм)
- Лицевая фурнитура: алюминий
- Регулируемые опоры столов и шкафов: металлические с пластиковым основанием, диапазон регулировок – до 15 мм
- Ящики тумб: фолдинг 12 мм
- Замки на тумбах: центральные
- Силовые сочленения: эксцентриковые стяжки
- Упаковка: многослойный гофрокартон, пенопласт
- Гарантия: 60 месяцев

XTEN-GLOSS



XGET 169.1 1600 x 867 x 750
XGET 189.1 1800 x 914 x 750



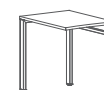
XGST 127.1 1200 x 700 x 750
XGST 147.1 1400 x 700 x 750
XGST 167.1 1600 x 700 x 750



XGCET 149.1(L/R) 1400 x 900 x 750
XGCET 169.1(L/R) 1600 x 900 x 750

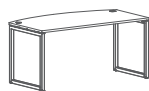


XGCT 149.1(L/R) 1400 x 900 x 750
XGCT 169.1(L/R) 1600 x 900 x 750

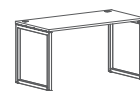


XGB 860.1 800 x 600 x 750
XGR 869.1 800 x 600 x 750
XGR 889.1 800 x 600 x 750

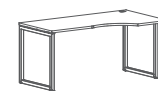
XTEN-Q



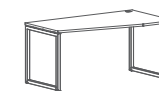
XQET 169 1600 x 867 x 750
XQET 189 1800 x 914 x 750



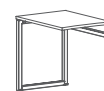
XQST 127 1200 x 700 x 750
XQST 147 1400 x 700 x 750
XQST 167 1600 x 700 x 750



XQCET 149(L/R) 1400 x 900 x 750
XQCET 169(L/R) 1600 x 900 x 750



XQCT 149(L/R) 1400 x 900 x 750
XQCT 169(L/R) 1600 x 900 x 750



XQB 860 800 x 600 x 750
XQR 869 800 x 600 x 750
XQR 889 800 x 600 x 750

XTEN-S



XSET 169 1600 x 867 x 750
XSET 189 1800 x 914 x 750



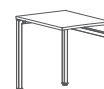
XSST 127 1200 x 700 x 750
XSST 147 1400 x 700 x 750
XSST 167 1600 x 700 x 750



XCSET 149(L/R) 1400 x 900 x 750
XCSET 169(L/R) 1600 x 900 x 750

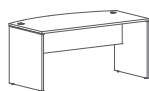


XSCT 149(L/R) 1400 x 900 x 750
XSCT 169(L/R) 1600 x 900 x 750

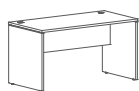


XSB 860 800 x 600 x 750
XSR 869 800 x 600 x 750
XSR 889 800 x 600 x 750

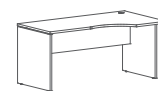
XTEN



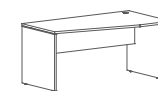
XET 169 1600 x 867 x 750
XET 189 1800 x 914 x 750



XST 127 1200 x 700 x 750
XST 147 1400 x 700 x 750
XST 167 1600 x 700 x 750



XCET 149(L/R) 1400 x 900 x 750
XCET 169(L/R) 1600 x 900 x 750



XCT 149(L/R) 1400 x 900 x 750
XCT 169(L/R) 1600 x 900 x 750



XB 127 1200 x 700 x 750
XR 706.1 700 x 600 x 750
XR 906.1 900 x 600 x 750


ОСНОВНОЙ ЦВЕТ



ДУБ СОНОМА



БУК ТИАРА



ДУБ ЮКОН



СОСНА ЭДМОНТ



БЕЛЫЙ

ЦВЕТ КАРКАСА



ПОЛИРОВАННАЯ
НЕРЖАВЕЮЩАЯ
СТАЛЬ*



АЛЮМИНИЙ



АНТРАЦИТ

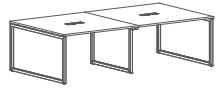


БЕЛЫЙ

* только в коллекции XTEN-GLOSS



XGSCT 2714.1
2764 x 1406 x 750



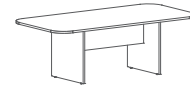
XQSCT 2714
2720 x 1406 x 750



XSCT 2714
2720 x 1406 x 750



XRST 150
Ø1200 x 730



XOCT 220
2200 x 1100 x 750



XRT 120
Ø1200 x 750



XMC-3D.1A
465 x 450 x 634



XMC-2D.1A
465 x 465 x 520



XLC-4D.1A
465 x 450 x 750



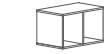
XLC-4D.2.A
700 x 450 x 750



XLC-3D.1A
908 x 450 x 631



XPS 806
854 x 600 x 700



XOS 700
700 x 430 x 414



XDLS 720
426 x 698 x 731



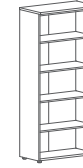
XDMS 720
430 x 720 x 1164



XLC 1443
1406 x 430 x 750



XMC 1443
1406 x 430 x 1115



XHC 85 850 x 410 x 1930
XMC 85 850 x 410 x 1165
XLC 85 850 x 410 x 795



XHC 40 425 x 410 x 1930
XMC 40 425 x 410 x 1165
XLC 40 425 x 410 x 795



XCW 85-1/WCWS 85-1
850 x 410 x 1930



XCW 85-2
850 x 580 x 1930



XHD 42-1 422 x 18 x 1900
XMD 42-1 422 x 18 x 1132
XLD 42-1 422 x 18 x 765



XHD 42-2 846 x 18 x 1900
XMD 42-2 846 x 18 x 1132
XLD 42-2 846 x 18 x 765



XHD 42 422 x 4 x 1132
XGD 42-F 200 x 265 x 5



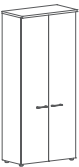
XRG 42-1(L/R)
1132 x 22 x 420
XMRG 42-1(L/R)
1132 x 22 x 420



XTP 43 432 x 432 x 25
XTP 85 856 x 432 x 25
XTP 128 1282 x 432 x 25



XTP 170 1706 x 432 x 25
XTP 8560 850 x 600 x 25



XCW 85*/XCW 85-2
856 x 432 x 1955



XHC 85.5*
856 x 432 x 1955



XHC 85.2*
856 x 432 x 1955



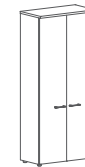
XHC 85.7*
856 x 432 x 1955



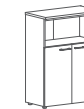
XHC 85.3*
856 x 432 x 1955



XHC 85.4*
856 x 432 x 1955



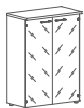
XHC 85.1*
856 x 432 x 1955



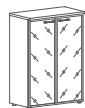
XMC 85.3*
856 x 432 x 1190



XMC 85.1*
856 x 432 x 1190



XMC 85.2*
856 x 432 x 1190



XMC 85.7*
856 x 432 x 1190



XLC 85.1*
856 x 432 x 820



XHC 42.5(L/R)*
432 x 432 x 1955



XHC 42.2(L/R)*
432 x 432 x 1955



XHC 42.7(L/R)*
432 x 432 x 1955



XHC 42.1*
432 x 432 x 1955



XMC 42.1*
432 x 432 x 1190



XMC 42.2*
432 x 432 x 1190



XMC 42.7(L/R)*
432 x 432 x 1190



XMC 42.7(L/R)*
432 x 432 x 820

FORTA

МЕБЕЛЬ ДЛЯ ПЕРСОНАЛА



Коллекция FORTA — уникальная дизайнерская мебель в эко-стиле, максимально адаптированная для реальной жизни. Продуманный конструктив, оригинальные формы и натуральное дерево — все это сочетается в FORTA, создавая запоминающийся образ.

Особенностью столов FORTA являются уникальные комбинированные опоры. Сверху они имеют прочный металлокаркас с двумя траверсами, обеспечивающий устойчивость и надежность. А нижние части выполнены из натурального массива бука, что создает прекрасное сочетание натуральности и долговечности.

Коллекция Forta идеально подходит для оформления современного офиса, кабинета руководителя, рабочих мест сотрудников или переговорной зоны. Она также прекрасно впишется в любой традиционный домашний интерьер. Forta — универсальное и экологичное решение для создания правильных рабочих мест.

FORTA
МЕБЕЛЬ





FORTA



FORTA

FORTA

МЕБЕЛЬ ДЛЯ РУКОВОДИТЕЛЯ



премиум качество



натуральное дерево



эко-дизайн



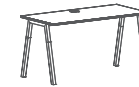
прочный металлокаркас



гарантия 5 лет

FORTA

- Основной материал: ЛДСП класс E1
- Толщина столешниц: 18 мм
- Опоры столов: комбинированный металлокаркас 40x40 мм с двумя траверсами и опорами из массива бука.
- Покрытие элементов из массива бука: натуральный масло-воск.
- Защита торцов изделий из ЛДСП: кромка ABS 2 и 0,45 мм.
- Регулировка по высоте: металлические регулируемые опоры с пластиковым основанием, диапазон регулировки — до 15 мм
- Лицевая фурнитура: массив бука
- Силовые сочленения: винтовые «металл-металл», эксцентриковые стяжки
- Упаковка: многослойный гофрокартон, воздушно-пузырчатая пленка
- Гарантия: 60 месяцев



FST 1667 1180 x 670 x 733
FST 1367 1380 x 670 x 733
FST 1567 1580 x 670 x 733



FCT 1367 (L/R) 1380 x 900(670) x 733
FCT 1567 (L/R) 1580 x 900(670) x 733

СТОЛЫ РУКОВОДИТЕЛЯ



FMC-3D.A
 408 x 504 x 600



FLC-3D.1A
 408 x 504 x 733

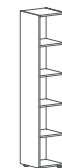


FLC-3D.2A
 570 x 504 x 733

ТУМБЫ



FHC 80 798 x 404 x 801
FMC 80 798 x 404 x 1197
FLC 80 798 x 404 x 1965



FHC 40 399 x 404 x 1965
FMC 40 399 x 404 x 1197
FLC 40 399 x 404 x 801



КАРКАСЫ ШКАФОВ

ОСНОВНОЙ ЦВЕТ



БЕЛЫЙ
 ПРЕМИУМ



ЧЕРНЫЙ
 ГРАФИТ



ДУБ
 ГАМИЛЬТОН

ЦВЕТ ОПОР



АНТРАЦИТ/БУК



БЕЛЫЙ/БУК



FB 1167
1180 x 670 x 733



FRST 1020 Ø1020 x 733
FRST 1250 Ø1250 x 733



FSCT 1510
1580 x 1020 x 733



FCT 570
570 x 570 x 475



FCT 6767
670 x 670 x 475



FWST 1113 1180 x 1346 x 733
FWST 1313 1380 x 1346 x 733
FWST 1513 1580 x 1346 x 733



FIST 1113 1180 x 670 x 733
FIST 1313 1380 x 670 x 733
FIST 1513 1580 x 670 x 733



FIWST 1113 1180 x 1346 x 733
FIWST 1313 1380 x 1346 x 733
FIWST 1513 1580 x 1346 x 733

БРИФИНГ

КОНФЕРЕНЦ-СТОЛЫ

ЖУРНАЛЬНЫЕ СТОЛЫ

РАБОЧИЕ СТАНЦИИ



FPS 806
802 x 600 x 660



FMK 060 610 x 114 x 100
FMK 080 800 x 114 x 100



010.010.00005
93 x 66 x 41



FBP 1135 1180 x 18 x 350
FBP 1335 1380 x 18 x 350
FBP 1535 1580 x 18 x 350



FBL 6535
647 x 18 x 346



FWBP 1135 1180 x 18 x 350
FWBP 1335 1380 x 18 x 350
FWBP 1535 1580 x 18 x 350
FWBL 6535 647 x 18 x 350



FDST 1140 1180 x 18 x 404
FDST 1340 1380 x 18 x 404
FDST 1540 1580 x 18 x 404



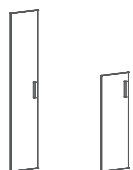
FCW 80-1
798 x 404 x 1965

АКСЕССУАРЫ

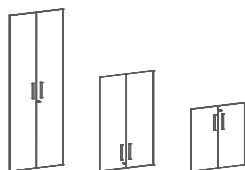
ЭКРАНЫ

ФРОНТАЛЬНЫЕ ПАНЕЛИ

КАРКАС



FHD 40-1(L/R) 396 x 18 x 1932
FMD 40-1(L/R) 396 x 18 x 1164
FLD 40-1(L/R) 396 x 18 x 766



FHD 40-2(Z) 795 x 1900 x 18
FHD 40-2(Z) 795 x 1132 x 18
FHD 40-2(Z) 794 x 765 x 18



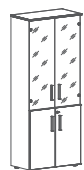
FGT 40-1F
396 x 1164 x 41



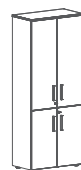
FCW 80(Z)
798 x 404 x 1965



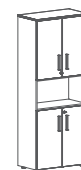
FHC 80.1(Z)
798 x 404 x 1965



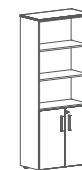
FHC 80.2(Z)
798 x 404 x 1965



FHC 80.3(Z)
798 x 404 x 1965



FHC 80.4(Z)
798 x 404 x 1965



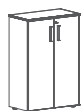
FHC 80.5(Z)
798 x 404 x 1965




FHC 80.6(Z)
798 x 404 x 1965

ДВЕРИ

ШКАФЫ



FMC 80.1(Z)
798 x 404 x 1197



FMC 80.2
798 x 404 x 1197



FMC 80.3(Z)
798 x 404 x 1197



FLC 80.1(Z)
798 x 404 x 801



FHC 40.1(L/R)
399 x 404 x 1965



FHC 40.2(L/R)
399 x 404 x 1965



FHC 40.5(L/R)
399 x 404 x 1965



FHC 40.6(L/R)
399 x 404 x 1965



FMC 40.1
399 x 404 x 1197



FMC 40.2
399 x 404 x 1197



FLC 40.1
399 x 404 x 801

ШКАФЫ

LOFTIS

МЕБЕЛЬ ДЛЯ ПЕРСОНАЛА



Коллекция мебели для офиса Loftis — это уникальная серия мебели в стиле LOFT, которая сочетает в себе яркий стиль, оригинальность и функциональность.

Основой коллекции является эффектный тонкий металлокаркас сечением 20x20 мм, который придает мебели лофтовый стиль, причём — стиль элегантный, без нарочитой небрежности или тяжеловесности, присущей многим аналогам.

Коллекция Loftis предлагает широкий выбор мебели для организации рабочего пространства. В ней можно найти компьютерные столы различных типов, рабочие станции, традиционные и открытые стеллажи, шкафы, гардеробы, журнальные и переговорные столы, оригинальные тумбы, а также фронтальные панели, экраны и приставки.

Loftis — это идеальное решение для создания современного рабочего пространства кабинетов руководителей, рабочих мест сотрудников, зон для совещаний и переговоров, а также домашних рабочих мест.

LOFTIS





LOFTIS

LOFTIS





LOFTIS

МЕБЕЛЬ ДЛЯ РУКОВОДИТЕЛЯ



премиум качество



прочный металлокаркас



оригинальный дизайн



стиль Лофт

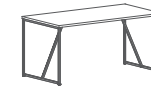


гарантия 5 лет



LOFTIS

- Основной материал: ЛДСП класс E1
- Толщина столешниц: 25 мм
- Защита торцов столешниц: кромка ПВХ 2 мм
- Стеллажи и шкафы: ЛДСП 18 мм
- Защита торцов шкафов и полок: кромка ПВХ 0,45 мм
- Металлокаркас: 20x20 мм, квадратного сечения.
- Лицевая фурнитура: металл, цвет — чёрный
- Регулировка опор: металлические регулируемые опоры с пластиковым основанием, диапазон регулировки — до 15 мм
- Силовые сочленения: винты, эксцентриковые стяжки
- Направляющие: шариковые (телескопические)
- Упаковка: многослойный гофрокартон, пенопласт, воздушно-пузырчатая пленка
- Гарантия: 60 месяцев



LST 1380 1360 x 800 x 750
LST 1580 1560 x 800 x 750
LST 1780 1760 x 800 x 750

СТОЛЫ



LDST 1310 1310 x 18 x 350
LDST 1510 1510 x 18 x 350
LDST 1710 1710 x 18 x 350

ПАНЕЛИ



LHC 80 800 x 430 x 2253
LMC 80 800 x 430 x 1517
LLC 80 800 x 430 x 781

ДУБ БОФОРД



LHC 40 400 x 430 x 2253
LMC 40 400 x 430 x 1517
LLC 40 400 x 430 x 781

СОСНА ЭДМОНТ



КАРКАСЫ ШКАФОВ

ЦВЕТ КАРКАСА



ЧЕРНЫЙ



LB 1270
1200 x 700 x 750



LWST 1316 1360 x 1606 x 750
LWST 1516 1560 x 1606 x 750
LWST 1716 1760 x 1606 x 750



LCT 6060
600 x 600 x 400



LCT 2412
2400 x 1200 x 750



LMST 1515
1560 x 842 x 1517



LCD 1160
1042 x 600 x 1500



LMC-3D.A
461 x 445 x 636



LLC-3D.A
661 x 800 x 750



LSC-3D.A
904 x 445 x 750

БРИФИНГ

СТОЛЫ ДВОЙНЫЕ


КОНФЕРЕНЦ-СТОЛЫ

СТОЛЫ КОМПЬЮТЕРНЫЕ

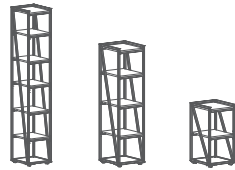
ТУМБЫ



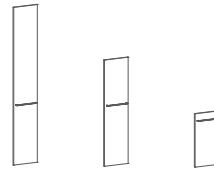
LCW 80
800 x 430 x 2253



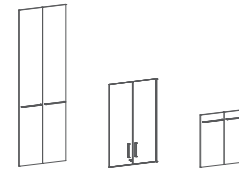
LMHC 80 800 x 430 x 2253
LMMC 80 800 x 430 x 1517
LMLC 80 800 x 430 x 781



LMHC 40 400 x 430 x 2253
LMMC 40 400 x 430 x 1517
LMLC 40 400 x 430 x 781



LHD 40-1 394 x 18 x 2206
LMD 40-1 394 x 18 x 1470
LLD 40-1 394 x 18 x 734



LHD 40-2 790 x 18 x 2206
LHD 40-2 790 x 18 x 1470
LHD 40-2 790 x 18 x 734



LMRG 40(L/R)
790 x 20 x 1470



LCW 80.1
800 x 430 x 2253



LHC 80.1
800 x 430 x 2253

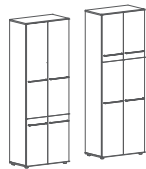
СТЕЛЛАЖИ

ДВЕРИ

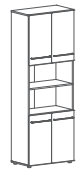
ШКАФЫ



LHC 80.2
800 x 430 x 2253



LHC 80.3
800 x 430 x 2253



LHC 80.4
800 x 430 x 2253



LHC 80.5
800 x 430 x 2253



LHC 80.6
800 x 430 x 2253



LHC 80.8
800 x 430 x 2253



LMC 80.1
800 x 430 x 1517



LMC 80.2
800 x 430 x 1517



LMC 80.4
800 x 430 x 1517



LMC 80.5
800 x 430 x 1517



LLC 80.1
800 x 430 x 781

ШКАФЫ



LHC 40.1
400 x 430 x 2253



LHC 40.2(L/R)
400 x 430 x 2253



LHC 40.3
400 x 430 x 2253



LHC 40.4
400 x 430 x 2253



LHC 40.5
400 x 430 x 2253



LHC 40.6
400 x 430 x 2253



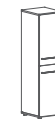
LHC 40.8
400 x 430 x 2253



LMC 40.1
400 x 430 x 1517



LMC 40.2(L/R)
400 x 430 x 1517



LMC 40.4
400 x 430 x 1517



LMC 40.5
400 x 430 x 1517



LLC 40.1
400 x 430 x 781

ШКАФЫ

WAVE

МЕБЕЛЬ ДЛЯ ПЕРСОНАЛА



Коллекция WAVE — это воплощение современности, функциональности и практичности в оперативной мебели. Она создана, чтобы каждый сотрудник мог наслаждаться комфортом на своем рабочем месте.

В WAVE вы не встретите никаких острых углов. Рабочие поверхности изготовлены из МДФ, облицованного пленкой ПВХ, что позволило создать скругленные и плавные края, которые обеспечивают максимальный комфорт при работе — будь то работа за компьютером или с бумагами.

Еще одна интересная особенность WAVE — «парящие» столешницы. Это эффект, создаваемый тонкими проставками между столешницами и опорами, что делает пространство визуально открытым и легким.

И, конечно, широкий модельный ряд предлагает отличную возможность обустроить всё офисное пространство в едином стиле — от кабинета руководителя до рабочей зоны для сотрудников.

Работать комфортно и продуктивно стало проще благодаря мебели WAVE, которая позволит каждому сотруднику чувствовать себя как дома.

WAVE



WAVE



WAVE





WAVE

МЕБЕЛЬ ДЛЯ ПЕРСОНАЛА



премиум качество



повышенная эргономика



оригинальный дизайн



современный стиль



гарантия 5 лет

WAVE






WAVE

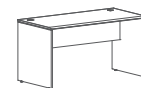
- Толщина столешницы: 19 мм
- Толщина опор столов: 18 мм
- Крепление опор к столешницам: через проставки 10 мм
- Основной материал: Medium Density Fiberboard (MDF, МДФ) 19 мм
- Материал покрытия: пленка ПВХ
- Защита торцевых поверхностей основных элементов: Пленка ПВХ
- Дополнительный материал: трехслойное экологически чистое ДСП, класс эмиссии E1
- Защита торцевых поверхностей дополнительных элементов: кромка ПВХ 2 мм, меламин
- Виды настольных перегородок: ЛДСП, ДСП+Ткань
- Крепление перегородок: металлические кронштейны-зажимы с минимальной толщиной базовой части (6 мм)
- Лицевая фурнитура: металл, цвет — «серебро»
- Регулируемые опоры столов и шкафов: металлические с пластиковым основанием, диапазон регулировок — до 15 мм
- Ящики тумб: фолдинг 12 мм
- Замки на тумбах: центральные
- Силовые сочленения: эксцентриковые стяжки
- Упаковка: многослойный гофрокартон, пенопласт, пробковые проставки между деталями
- Гарантия: 60 месяцев



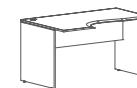
ДУБ СОНОМА



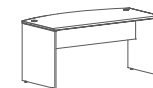
БУК ТИАРА



WST 127 1200 x 700 x 750
WST 147 1400 x 700 x 750
WST 167 1600 x 700 x 750



WCET 149(L/R) 1400 x 900 x 750
WCET 169(L/R) 1600 x 900 x 750



WET 169
1600 x 867 x 750

СТОЛЫ



WOST 2211
2200 x 1100 x 754



WCST 2211
2200 x 1100 x 754




WMC-3D.A
465 x 450 x 628



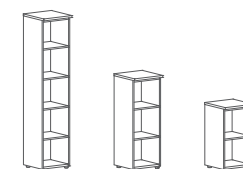
XMC-2D.1A*
465 x 465 x 504

КОНФЕРЕНЦ-СТОЛЫ

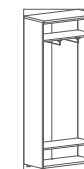
ТУМБЫ



XHC 85 850 x 410 x 1930
XMC 85 850 x 410 x 1165
XLC 85 850 x 410 x 795



XHC 40 425 x 410 x 1930
XMC 40 425 x 410 x 1165
XLC 40 425 x 410 x 795

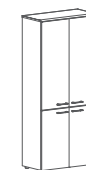


XCW 85-1
850 x 410 x 1930

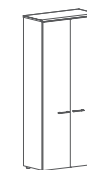
КАРКАСЫ ШКАФОВ



WHC 85.7
856 x 432 x 1949



WHC 85.3
856 x 432 x 1949

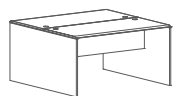


WHC 85.1
856 x 432 x 1949



WCW 85
856 x 432 x 1949

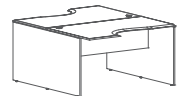
ШКАФЫ



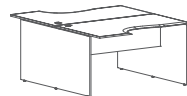
W2ST 127 1200 x 1406 x 750
W2ST 147 1400 x 1406 x 750
W2ST 167 1600 x 1406 x 750



W2CET 149.1 1400 x 1806 x 750
W2CET 169.1 1600 x 1806 x 750



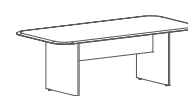
W2CET 149.2 1400 x 1806 x 750
W2CET 169.2 1600 x 1806 x 750



W2CET 149.3 1400 x 1806 x 750
W2CET 169.3 1600 x 1806 x 750



WRT 110
 Ø1100 x 750



WOST 220
 2200 x 1100 x 750



WCT 110
 Ø1000 x 754



WCT 1111
 1100 x 1100 x 754

РАБОЧИЕ СТАНЦИИ

КОНФЕРЕНЦ-СТОЛЫ



WLC-4D.1.A
 465 x 450 x 750



WLC-4D.2.A
 700 x 450 x 750



WPS 806
 854 x 600 x 694



WDMS 720
 430 x 720 x 1158



WB 127
 1200 x 700 x 750



WKD 906
 900 x 600 x 750



WKD 146 1406 x 600 x 750
WKD 166 1606 x 600 x 750



WKD 700
 700 x 700 x 750



XSK 580
 608 x 350 x 77



XSS 500
 300 x 500 x 180

ТУМБЫ

ПРИСТАВКИ

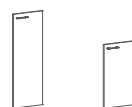
АКСЕССУАРЫ



XBL 653
 650 x 18 x 350



XBP 123 1200 x 18 x 340
XBP 143 1400 x 18 x 340
XBP 163 1600 x 18 x 340



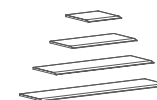
XHD 42-1 422 x 18 x 1900
XMD 42-1 422 x 18 x 1132
XLD 42-1 422 x 18 x 765



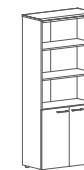
XHD 42-2 846 x 18 x 1900
XMD 42-2 846 x 18 x 1132
XLD 42-2 846 x 18 x 765



XHD 42 422 x 4 x 1132
XGD 42-F 200 x 265 x 5



WTP 43 432 x 432 x 19
WTP 85 856 x 432 x 19
WTP 128 1278 x 432 x 19
WTP 170 1704 x 432 x 19



WHC 85.5
 856 x 432 x 1949



WHC 85.2
 856 x 432 x 1949

ЭКРАНЫ

ДВЕРИ

ТОПЫ

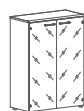
ШКАФЫ



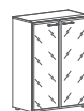
WMC 85.3
 856 x 432 x 1184



WMC 85.1
 856 x 432 x 1184



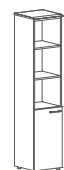
WMC 85.2
 856 x 432 x 1184



WMC 85.7
 856 x 432 x 1184



WLC 85.1
 856 x 432 x 814



WHC 42.5 (L/R)
 432 x 432 x 1949



WHC 42.2 (L/R)
 432 x 432 x 1949



WHC 42.7 (L/R)
 432 x 432 x 1949



WHC 42.1 (L/R)
 432 x 432 x 1949



WMC 42.1 (L/R)
 432 x 432 x 1184



WMC 42.2 (L/R)
 432 x 432 x 1184



WMC 42.7 (L/R)
 432 x 432 x 1184



WLC 42.1 (L/R)
 432 x 432 x 814

ШКАФЫ

XTEN-GLOSS

МЕБЕЛЬ ДЛЯ ПЕРСОНАЛА



Коллекция мебели для офиса XTEN-Gloss — это идеальное сочетание современности и функциональности.

XTEN-Gloss — это не просто серия, это целый формат комплексного офиса, который удовлетворяет всем потребностям и требованиям каждой функциональной зоны. От директорского кабинета до рабочих пространств и переговорных комнат — XTEN-Gloss предлагает решения для всех задач.

Особенностью этой коллекции является металлокаркас из полированной нержавеющей стали с благородным блеском. Это придает мебели XTEN-Gloss современный и стильный вид, подчеркивая ее элегантность.

XTEN-Gloss — это мебель нового поколения, которая сочетает в себе эстетику и функциональность. Она идеально подходит для организации современного офиса, где каждая деталь имеет значение.

XTEN-GLOSS



XTEN-GLOSS



XTEN-GLOSS





XTEN-GLOSS

XTEN-GLOSS

МЕБЕЛЬ ДЛЯ ПЕРСОНАЛА



премиум качество



прочный металлокаркас



оригинальный дизайн



современный стиль



гарантия 5 лет

XTEN-GLOSS



XTEN-GLOSS

- Толщина столешниц: 25 мм
- Опоры столов: металлокаркас из полированной нержавеющей стали, сечение — 60x30 мм, толщина металла — 1,5 мм
- Защита торцов изделий из ЛДСП: кромка ПВХ 2 мм
- Регулировка по высоте: металлические регулируемые опоры с пластиковым основанием, диапазон регулировки — до 15 мм
- Силовые сочленения: винтовые «металл-металл»
- Комплектация системами хранения и аксессуарами: серия XTEN
- Комплектация настольными экранами (перегородками): серии XTEN, RAND LITE, RAND ACOUSTIC
- Упаковка: многослойный гофрокартон, воздушно-пузырчатая пленка
- Гарантия: 60 месяцев


ОСНОВНОЙ ЦВЕТ



ДУБ СОНОМА




БУК ТИАРА



ДУБ ЮКОН



СОСНА ЭДМОНТ



БЕЛЫЙ

ЦВЕТ КАРКАСА



ПОЛИРОВАННАЯ НЕРЖАВЕЮЩАЯ СТАЛЬ



XGST 127.1 1200 x 700 x 750
XGST 147.1 1400 x 700 x 750
XGST 167.1 1600 x 700 x 750



XGCET 149.1(L/R) 1400 x 900 x 750
XGCET 169.1(L/R) 1600 x 900 x 750



XGCT 149.1(L/R) 1400 x 900 x 750
XGCT 169.1(L/R) 1600 x 900 x 750

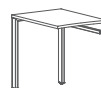


XGCT 1415.1 1400 x 1500 x 750
XGCT 1615.1 1600 x 1500 x 750

СТОЛЫ



XGET 169.1 1600 x 867 x 750
XGET 189.1 1800 x 914 x 750



XGB 860.1 800 x 600 x 750
XGR 869.1 800 x 600 x 750
XGR 889.1 800 x 600 x 750



XGDST 127.1 1100 x 350 x 18
XGDST 147.1 1300 x 350 x 18
XGDST 167.1 1500 x 350 x 18
XGDST 187.1 1700 x 350 x 18



XGCT 2714.1
2764 x 1406 x 750

СТОЛЫ РУКОВОДИТЕЛЯ

БРИФИНГ

ЭКРАНЫ

КОНФЕРЕНЦ-СТОЛ



XGWST 2470.1 2406 x 700 x 750
XGWST 2870.1 2806 x 700 x 750
XGWST 3270.1 3206 x 700 x 750



XIGST 1270.1 1200 x 700 x 750
XIGST 1470.1 1400 x 700 x 750
XIGST 1670.1 1600 x 700 x 750

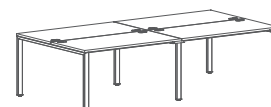


XGWST 1214.1 1200 x 1406 x 750
XGWST 1414.1 1400 x 1406 x 750
XGWST 1614.1 1600 x 1406 x 750



XIGWST 1214.1 1200 x 1406 x 750
XIGWST 1414.1 1400 x 1406 x 750
XIGWST 1614.1 1600 x 1406 x 750

РАБОЧИЕ СТАНЦИИ



XGWST 2414.1 2406 x 1406 x 750
XGWST 2814.1 2806 x 1406 x 750
XGWST 3214.1 3206 x 1406 x 750

РАБОЧИЕ СТАНЦИИ

XTEN-M

МЕБЕЛЬ ДЛЯ ПЕРСОНАЛА



XTEN-M — это универсальная современная офисная мебель на металлических опорах.

Применение открытых опор П-образной формы позволяет не только визуально увеличить пространство, но и эффективно адаптировать офисную обстановку под существующие системы коммуникаций.

Столешницы XTEN-M выполнены из ЛДСП толщиной 25 мм и имеют удобные вырезы, в которые установлены кабель-каналы с декоративными заглушками. Это обеспечивает удобство в организации кабельной системы и сохраняет эстетический вид стола. А надежность и устойчивость столов XTEN-M обеспечивается использованием в опорах металла толщиной 2 мм и сечением трубы 50x25 мм.

Приятный бонус – комплектация элементами дополнительной эргономики из серии XTEN: низкими тумбами с мягкими накладками, на которых можно сидеть, и перегородками, обтянутыми тканью, приглушающими звук в помещении.

XTEN-M



XTEN-M



XTEN-M





ХТЕН-М

МЕБЕЛЬ ДЛЯ ПЕРСОНАЛА



премиум качество



прочный металлокаркас



оригинальный дизайн



современный стиль



гарантия 5 лет

XTEN-M



XTEN-M

- Толщина столешницы: 25 мм
- Опоры столов: металлокаркас 50x25 мм
- Основной материал: трехслойное экологически чистое ДСП, класс эмиссии E1
- Материал покрытия: износостойчивый ламинат с пропиткой меламиновыми смолами
- Защита торцевых поверхностей: кромка ПВХ, 2 мм
- Регулируемые опоры столов: металлические с пластиковым основанием, диапазон регулировок — до 15 мм
- Силовые сочленения: винты, эксцентрикковые стяжки
- Упаковка: многослойный гофрокартон.
- Гарантия: 60 месяцев



XMST 127 1200 x 700 x 755
XMST 147 1400 x 700 x 755
XMST 167 1600 x 700 x 755



XMCT 149(L/R) 1400 x 900 x 755
XMCT 169(L/R) 1600 x 900 x 755



XMCT 149(L/R) 1400 x 900 x 755
XMCT 169(L/R) 1600 x 900 x 755

СТОЛЫ ПИСЬМЕННЫЕ



XMET 169 1600 x 914 x 755
XMET 189 1800 x 914 x 755

СТОЛЫ РУКОВОДИТЕЛЯ


ОСНОВНОЙ ЦВЕТ



ДУБ СОНОМА



БУК ТИАРА



ДУБ ЮКОН



СОСНА ЭДМОНТ



БЕЛЫЙ

ЦВЕТ КАРКАСА



СЕРЫЙ

XTEN-Q

МЕБЕЛЬ ДЛЯ ПЕРСОНАЛА



Коллекция XTEN-Q — это новое поколение универсальной офисной мебели, которая сочетает в себе стильный дизайн, высокую функциональность и надежность. Она предназначена для эффективного использования во всех зонах современного офиса — оперативных, руководительских и переговорных.

Основой XTEN-Q является металлокаркас с O-образными замкнутыми опорами. Сечение опор 40x40 мм обеспечивает максимальную устойчивость, при этом не делая мебель тяжеловесной. Толщина металла 2 мм, аналогичная толщине стальных дверей премиум-класса, гарантирует прочность и долговечность.

Еще одной особенностью коллекции являются «парящие» столешницы толщиной 25 мм, которые создают ощущение открытости и легкости.

XTEN-Q — это выбор прогрессивного, открытого и рационального бизнеса. Если вы ищете универсальную мебель нового поколения, XTEN-Q может стать вашим идеальным выбором.

О
-
И
З
И
Т
Х



XTEN-Q



XTEN-Q





ХТЕН-Q

МЕБЕЛЬ ДЛЯ ПЕРСОНАЛА



премиум качество



прочный металлокаркас



оригинальный дизайн



современный стиль



гарантия 5 лет

XTEN-Q



XTEN-Q

- Основной материал: ЛДСП класс E1
- Толщина столешниц: 25 мм
- Защита торцо: кромка ПВХ 2 мм
- Опоры столов: металлокаркас сечением 40x40 мм, толщина металла 2 мм, форма опор – замкнутый прямоугольник, соединение опор - металлическая траверса.
- Регулировка опор: металлические регулируемые опоры с пластиковым основанием, диапазон регулировки — до 15 мм
- Силовые сочленения: винтовые, «металл-металл»
- Шкафы, тумбы и перегородки: из коллекции XTEN
- Упаковка: многослойный гофрокартон, воздушно-пузырчатая пленка
- Гарантия: 60 месяцев


ОСНОВНОЙ ЦВЕТ



ДУБ
СОНОМА



БУК
ТИАРА



ДУБ
ЮКОН



СОСНА
ЭДМОНТ



БЕЛЫЙ

ЦВЕТ КАРКАСА



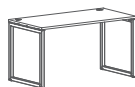
СЕРЫЙ



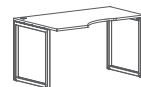
БЕЛЫЙ



АНТРАЦИТ



XQST 127 1200 x 700 x 750
XQST 147 1400 x 700 x 750
XQST 167 1600 x 700 x 750



XQCET 149(L/R) 1400 x 900 x 750
XQCET 169(L/R) 1600 x 900 x 750



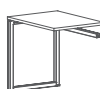
XQCT 149(L/R) 1400 x 900 x 750
XQCT 169(L/R) 1600 x 900 x 750



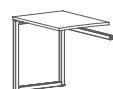
XQCT 1415 1400 x 1500 x 750
XQCT 1615 1600 x 1500 x 750

СТОЛЫ ПИСЬМЕННЫЕ

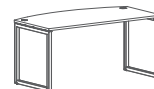
СТОЛЫ УГЛОВЫЕ



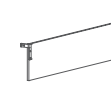
XQB 860
800 x 600 x 750



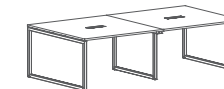
XQR 869 800 x 600 x 750
XQR 889 800 x 600 x 750



XQET 169 1600 x 867 x 750
XQET 189 1800 x 914 x 750



XDST 127 1100 x 350 x 18
XDST 147 1300 x 350 x 18
XDST 167 1500 x 350 x 18
XDST 187 1700 x 350 x 18



XQSC T
2720 x 1406 x 750

БРИФИНГ-ПРИСТАВКИ

СТОЛ РУКОВОДИТЕЛЯ

ФРОНТАЛЬНАЯ ПАНЕЛЬ

КОНФЕРЕНЦ-СТОЛ



XQWST 2470 2406 x 700 x 750
XQWST 2870 2806 x 700 x 750
XQWST 3270 3206 x 700 x 750



XQIST 1270 1200 x 700 x 750
XQIST 1470 1400 x 700 x 750
XQIST 1670 1600 x 700 x 750

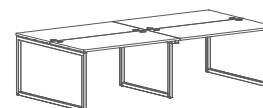


XQWST 1214 1200 x 1406 x 750
XQWST 1414 1400 x 1406 x 750
XQWST 1614 1600 x 1406 x 750



XQIWST 1214 1200 x 1406 x 750
XQIWST 1414 1400 x 1406 x 750
XQIWST 1614 1600 x 1406 x 750

РАБОЧИЕ СТАНЦИИ



XQWST 2406 2406 x 1406 x 750
XQWST 2814 2806 x 1406 x 750
XQWST 3214 3206 x 1406 x 750

РАБОЧИЕ СТАНЦИИ

XTEN-S

МЕБЕЛЬ ДЛЯ ПЕРСОНАЛА



Коллекция XTEN-S — это современное решение для организации офисного пространства.

Рациональный дизайн столов XTEN-S дополняется их прочностью и долговечностью. Надежность обеспечивается открытыми П-образными опорами из металла толщиной 2 мм и трубы сечением 40x40 мм. А «парящая» столешница создает визуальный эффект легкости благодаря тонким проставкам между столешницей и опорами.

XTEN-S позволяет комплектовать не только отдельные рабочие места, но и рабочие станции на основе bench-системы. Это означает, что она обеспечивает эффективное использование пространства и решает все задачи, связанные с организацией рабочего места и коммуникацией в офисе. Благодаря своей визуальной открытости, единому рабочему пространству, надежности и доступной цене, XTEN-S станет идеальным выбором для вашего бизнеса.

XTEN-S



XTEN-S



XTEN-S



XTEN-S

МЕБЕЛЬ ДЛЯ ПЕРСОНАЛА



премиум качество



прочный металлокаркас



оригинальный дизайн



современный стиль



гарантия 5 лет



XTEN-S

XTEN-S



XTEN-S

- Основной материал: ЛДСП класс E1
- Толщина столешниц: 25 мм
- Защита торцо: кромка ПВХ 2 мм
- Опоры столов: металлокаркас сечением 40x40 мм, толщина металла 2 мм, форма опор — П-образная, соединение опор — металлическая траверса.
- Регулировка опор: металлические регулируемые опоры с пластиковым основанием, диапазон регулировки — до 15 мм
- Силовые сочленения: винтовые, «металл-металл»
- Шкафы, тумбы и перегородки: из коллекции XTEN
- Упаковка: многослойный гофрокартон, воздушно-пузырчатая пленка
- Гарантия: 60 месяцев


ОСНОВНОЙ ЦВЕТ



ДУБ
СОНОМА



БУК
ТИАРА



ДУБ
ЮКОН




СОСНА
ЭДМОНТ



БЕЛЫЙ

ЦВЕТ КАРКАСА



СЕРЫЙ



БЕЛЫЙ



АНТРАЦИТ



XSST 127 1200 x 700 x 750
XSST 147 1400 x 700 x 750
XSST 167 1600 x 700 x 750



XSCET 149(L/R) 1400 x 900 x 750
XSCET 169(L/R) 1600 x 900 x 750



XSCT 149(L/R) 1400 x 900 x 750
XSCT 169(L/R) 1600 x 900 x 750



XSET 169 1600 x 867 x 750
XSET 189 1800 x 914 x 750



XSCT 1415 1400 x 1500 x 750
XSCT 1615 1600 x 1500 x 750

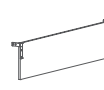
СТОЛЫ



XSB 860
800 x 600 x 750



XSR 869 800 x 600 x 750
XSR 889 800 x 600 x 750



XDST 127 1100 x 350 x 18
XDST 147 1300 x 350 x 18
XDST 167 1500 x 350 x 18
XDST 187 1700 x 350 x 18



XRST 150
Ø1200 x 730



XSCT
2720 x 1406 x 750

БРИФИНГ-ПРИСТАВКИ

ФРОНТАЛЬНАЯ ПАНЕЛЬ

КОНФЕРЕНЦ-СТОЛЫ



XWST 2470 2406 x 700 x 750
XWST 2870 2806 x 700 x 750
XWST 3270 3206 x 700 x 750



XIST 1270 1200 x 700 x 750
XIST 1470 1400 x 700 x 750
XIST 1670 1600 x 700 x 750



XWST 1214 1200 x 1406 x 750
XWST 1414 1400 x 1406 x 750
XWST 1614 1600 x 1406 x 750



XIWST 1214 1200 x 1406 x 750
XIWST 1414 1400 x 1406 x 750
XIWST 1614 1600 x 1406 x 750

РАБОЧИЕ СТАНЦИИ



XWST 2406 2406 x 1406 x 750
XWST 2814 2806 x 1406 x 750
XWST 3214 3206 x 1406 x 750

РАБОЧИЕ СТАНЦИИ

XTEN-S60

МЕБЕЛЬ ДЛЯ ПЕРСОНАЛА



XTEN-S60 — оперативная мебель нового поколения, объединившая в себе максимальную функциональность и солидный, эффектный облик.

Основа серии — П-образный металлокаркас типа «Bench» из широкой трубы 60x30 мм. А это не только прочность и устойчивость отдельных столов и рабочих станций, но и презентабельный, выразительный дизайн.

Серия идеально подойдёт для современных, прогрессивных компаний с открытой моделью бизнеса, готовых к новому и понимающих ценность продуманного рабочего пространства.

XTEN-S60





XTEN-S60

XTEN-S60



XTEN-S60

МЕБЕЛЬ ДЛЯ ПЕРСОНАЛА



премиум качество



прочный металлокаркас



оригинальный дизайн



современный стиль



гарантия 5 лет

XTEN-S60



XTEN-S60



XTEN-S60

- Толщина столешницы: 25 мм
- Опоры столов: металлокаркас сечением 60*30 мм, толщина металла 1,5 мм, траверсное соединение.
- Основной материал: трехслойное экологически чистое ДСП, класс эмиссии E1
- Материал покрытия: износостойчивый ламинат с пропиткой меламиновыми смолами
- Защита торцевых поверхностей основных элементов: кромка ПВХ 2 мм
- Регулируемые опоры столов: металлические с пластиковым основанием, диапазон регулировок — до 15 мм
- Силовые сочленения: винтовые, «металл-металл»
- Упаковка: многослойный гофрокартон, воздушно-пузырчатая пленка
- Комплектация системами хранения, перегородками и дополнительными элементами из серии XTEN
- Гарантия: 60 месяцев


ОСНОВНОЙ ЦВЕТ



ДУБ
СОНОМА




БУК
ТИАРА



ДУБ
ЮКОН



СОСНА ЭДМОНТ



БЕЛЫЙ

ЦВЕТ КАРКАСА



СЕРЫЙ



БЕЛЫЙ



АНТРАЦИТ



XS6ST 127 1200 x 700 x 750
XS6ST 147 1400 x 700 x 750
XS6ST 167 1600 x 700 x 750



XS6CET 149(L/R) 1400 x 900 x 750
XS6CET 169(L/R) 1600 x 900 x 750



XS6CT 149(L/R) 1400 x 900 x 750
XS6CT 169(L/R) 1600 x 900 x 750



XS6ET 169 1600 x 867 x 750
XS6ET 189 1800 x 914 x 750

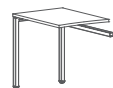


XS6CT 1415 1400 x 1500 x 750
XS6CT 1615 1600 x 1500 x 750

СТОЛЫ



XS6B 860
800 x 600 x 750



XS6R 869 800 x 600 x 750
XS6R 889 800 x 600 x 750



XS6DST 127 1100 x 350 x 18
XS6DST 147 1300 x 350 x 18
XS6DST 167 1500 x 350 x 18
XS6DST 187 1700 x 350 x 18



XS6CT
2720 x 1406 x 750

БРИФИНГ-ПРИСТАВКИ

ФРОНТАЛЬНАЯ ПАНЕЛЬ

КОНФЕРЕНЦ-СТОЛ



XS6WST 2470 2406 x 700 x 750
XS6WST 2870 2806 x 700 x 750
XS6WST 3270 3206 x 700 x 750



XIS6ST 1270 1200 x 700 x 750
XIS6ST 1470 1400 x 700 x 750
XIS6ST 1670 1600 x 700 x 750

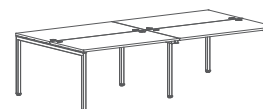


XS6WST 1214 1200 x 1406 x 750
XS6WST 1414 1400 x 1406 x 750
XS6WST 1614 1600 x 1406 x 750



XIS6WST 1214 1200 x 1406 x 750
XIS6WST 1414 1400 x 1406 x 750
XIS6WST 1614 1600 x 1406 x 750

РАБОЧИЕ СТАНЦИИ



XS6WST 2406 2406 x 1406 x 750
XS6WST 2814 2806 x 1406 x 750
XS6WST 3214 3206 x 1406 x 750

РАБОЧИЕ СТАНЦИИ



МЕБЕЛЬ ДЛЯ ПЕРСОНАЛА



Коллекция XTEN — это современная и стильная мебель нового поколения. Ее актуальные цветовые решения, широкий модельный ряд и доступная цена делают эту серию идеальным выбором для оформления всего офисного пространства в едином стиле.

Основные преимущества такого решения:


- Сочетание солидности и легкости. Аккуратные проставки между массивными столешницами и широкими опорами создают ощущение легкости и визуально увеличивают пространство.
- Настольные перегородки, обтянутые тканью, приглушают звук и позволяют сочетать комфорт отдельного рабочего места и энергетику единого открытого пространства.
- Дополнительные места для сидения — мобильные тумбы с мягкими подушками.

Мебель XTEN — это прогрессивное решение для современного офиса. Она сочетает в себе универсальность и функциональность, стиль и комфорт, помогая создать идеальное рабочее пространство.

XTEN



XTEN



XTEN





ХИТ
ДЕ
З



МЕБЕЛЬ ДЛЯ ПЕРСОНАЛА



премиум качество



повышенная эргономика



оригинальный дизайн



современный стиль



гарантия 5 лет

XTEN





NEW
TEXT

XTEN



XTEN


- Толщина столешницы: 25 мм
- Опоры столов: 25 мм
- Основной материал: трехслойное экологически чистое ДСП, класс эмиссии E1
- Материал покрытия: износостойчивый ламинат с пропиткой меламиновыми смолами
- Защита торцевых поверхностей основных элементов: кромка ПВХ 2 мм
- Виды настольных перегородок: ЛДСП, ДСП+Ткань
- Крепление перегородок: металлические кронштейны-зажимы с минимальной толщиной базовой части (6 мм)
- Лицевая фурнитура: алюминий
- Регулируемые опоры столов и шкафов: металлические с пластиковым основанием, диапазон регулировок — до 15 мм
- Ящики тумб: фолдинг 12 мм
- Замки на тумбах: центральные
- Силовые сочленения: эксцентриковые стяжки
- Упаковка: многослойный гофрокартон, пенопласт
- Гарантия: 60 месяцев



ДУБ СОНОМА



БУК ТИАРА



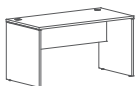
ДУБ ЮКОН



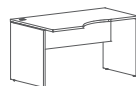
СОСНА ЭДМОНТ



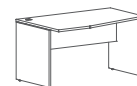
БЕЛЫЙ



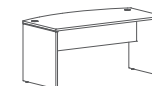
XST 127 1200 x 700 x 750
XST 147 1400 x 700 x 750
XST 167 1600 x 700 x 750



XCET 149 (L/R) 1400 x 900 x 750
XCET 169 (L/R) 1600 x 900 x 750

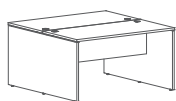


XCT 149 (L/R) 1400 x 900 x 750
XCT 169 (L/R) 1600 x 900 x 750



XET 169 1600 x 900 x 750
XET 189 1800 x 900 x 750

СТОЛЫ



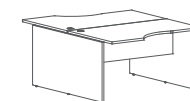
X2ST 127 1200 x 1406 x 750
X2ST 147 1400 x 1406 x 750
X2ST 167 1600 x 1406 x 750



X2CET 149.1 1400 x 1806 x 750
X2CET 169.1 1600 x 1806 x 750



X2CET 149.2 1400 x 1806 x 750
X2CET 169.2 1600 x 1806 x 750



X2CET 149.3 1400 x 1806 x 750
X2CET 169.3 1600 x 1806 x 750

СТОЛЫ



X2CT 149.1 1400 x 1806 x 750
X2CT 169.1 1600 x 1806 x 750



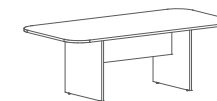
X2CT 149.2 1400 x 1806 x 750
X2CT 169.2 1600 x 1806 x 750



X2CT 149.3 1400 x 1806 x 750
X2CT 169.3 1600 x 1806 x 750



XRT 120
Ø 1200 x 750



XOST 220
2200 x 1100 x 750

СТОЛЫ



XST 127-1 1200 x 700 x 25
XST 147-1 1400 x 700 x 25
XST 167-1 1600 x 700 x 25



XCET 149-1 (L/R) 1400 x 900 x 25
XCET 169-1 (L/R) 1600 x 900 x 25



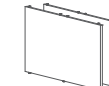
XCT 149-1 (L/R) 1400 x 900 x 25
XCT 169-1 (L/R) 1600 x 900 x 25



XET 169-1 1600 x 867 x 25
XET 189-1 1800 x 867 x 25



XST 7
698 x 25 x 703



X2ST 14
1402 x 25 x 703

ЧАСТИ СТОЛОВ



XMC-3D.1A
465 x 450 x 634



XMC-2D.1A
465 x 450 x 520



XLC-4D.1A
700 x 450 x 750



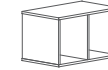
XLC-4D.2A
700 x 450 x 750



XLC-3D.1A
908 x 450 x 631



XPS 806
854 x 600 x 631



XOS 700
700 x 430 x 414



XR 704.1
700 x 450 x 750

ТУМБЫ

БРИФИНГ



XKD 700.1
700 x 700 x 750



XR 706.1 700 x 600 x 750
XR 906.1 900 x 600 x 750



XKD 146.1 1406 x 600 x 750
XKD 166.1 1606 x 600 x 750



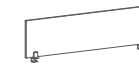
XB 127
1200 x 700 x 750



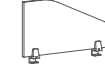
XSK 580
608 x 350 x 77



XSS 500
300 x 500 x 180



XBP 123 1200 x 18 x 350
XBP 143 1400 x 18 x 350
XBP 163 1600 x 18 x 350



XBL 653
650 x 18 x 350



XFP 123 1200 x 18 x 340
XFP 143 1400 x 18 x 340
XFP 163 1600 x 18 x 340

ПРИСТАВКИ

АКСЕССУАРЫ

ЭКРАНЫ



XDLS 720
426 x 698 x 731



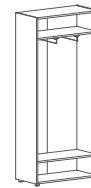
XDMS 720
430 x 720 x 1164



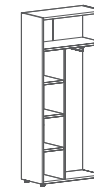
XLC 1443
1406 x 430 x 750



XMC 1443
1406 x 430 x 1115



XCW 85-1
850 x 410 x 1930



XWD 85-1
850 x 410 x 1930



XCW 85-2
850 x 580 x 1930



XHC 85
850 x 410 x 1930



XMC 85
850 x 410 x 1165

ТУМБЫ

КАРКАСЫ ШКАФОВ



XLC 85
850 x 410 x 795



XHC 42
425 x 410 x 1930



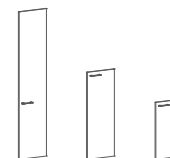
XMC 42
425 x 410 x 1165



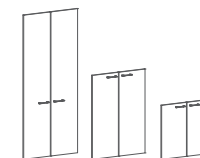
XLC 42
425 x 410 x 795



XLC 42
425 x 410 x 795



XHD 42-1 422 x 18 x 1900
XMD 42-1 422 x 18 x 1132
XLD 42-1 422 x 18 x 765



XHD 42-2 846 x 18 x 1900
XMD 42-2 846 x 18 x 1132
XLD 42-2 846 x 18 x 765



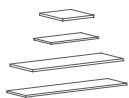
XGD 42 422 x 4 x 1132
XGD 42-F 200 x 5 x 265



XRG 42-1 (L/R)
420 x 22 x 1132

КАРКАСЫ ШКАФОВ

ДВЕРИ



XTP 43 432 x 432 x 25
XTP 85 856 x 432 x 25
XTP 128 1282 x 432 x 25
XTP 170 1706 x 432 x 25
XTP 8560 850 x 600 x 25



LB-25 250 x 80 x 25
LB-28 280 x 80 x 25



PF-01 (FB)
 250 x 160 x 55



MK-0080 (S) 600 x 135 x 120
MK-0100 (S) 800 x 135 x 120
MK-0120 (S) 1000 x 135 x 120

MK-0140 (S) 1200 x 135 x 120
MK-0160 (S) 1400 x 135 x 120
MK-0180 (S) 1600 x 135 x 120



MKZ-0080 (S) 600 x 205 x 120
MKZ-0100 (S) 800 x 205 x 120
MKZ-0120 (S) 1000 x 205 x 120

MKZ-0140 (S) 1200 x 205 x 120
MKZ-0160 (S) 1400 x 205 x 120
MKZ-0180 (S) 1600 x 205 x 120

ТОПЫ

КАБЕЛЬ-МЕНЕДЖМЕНТ



XHC 85-5
 856 x 432 x 1955



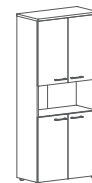
XHC 85-2
 856 x 432 x 1955



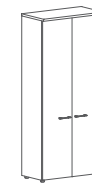
XHC 85-7
 856 x 432 x 1955



XHC 85-3
 856 x 432 x 1955



XHC 85-4
 856 x 432 x 1955



XHC 85-1
 856 x 432 x 1955

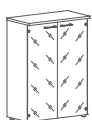


XMC 85-3
 856 x 432 x 1190

ШКАФЫ



XMC 85-1
 856 x 432 x 1190



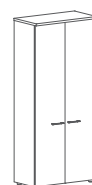
XMC 85-2
 856 x 432 x 1190



XMC 85-7
 856 x 432 x 1190



XLC 85-1
 856 x 432 x 820



XCW 85 856 x 432 x 1955
XWD 85 856 x 432 x 1955
XCW 85.2 856 x 432 x 1955



XHC 42.5 (L/R)
 432 x 432 x 1955



XHC 42.2 (L/R)
 432 x 432 x 1955

ШКАФЫ



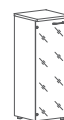
XHC 42.7 (L/R)
 432 x 432 x 1955



XHC 42.1
 432 x 432 x 1955



XMC 42.1
 432 x 432 x 1190



XMC 42.2
 432 x 432 x 1190



XMC 42.7 (L/R)
 432 x 432 x 1190



XLC 42.1 (L/R)
 432 x 432 x 820

ШКАФЫ

IMAGO MOBILE

МЕБЕЛЬ ДЛЯ ПЕРСОНАЛА



Коллекция мебели для персонала IMAGO MOBILE представляет собой уникальное сочетание мобильности, функциональности и стиля. Столы в коллекции IMAGO MOBILE имеют мобильный складной каркас, что позволяет быстро и легко изменять офисное пространство в соответствии с потребностями бизнеса.

Одно и то же помещение может одновременно выполнять максимум функций — рабочая зона, учебная аудитория, переговорная комната и многое другое. И менять одну конфигурацию на другую, а также добавлять и убирать рабочие места можно буквально за считанные минуты, без сборки-разборки мебели. Столы IMAGO MOBILE рассчитаны на частые трансформации, поэтому в них предусмотрен самый надежный механизм, который прослужит очень долго.

IMAGO MOBILE — это отличное решение для современного офиса, где гибкость, удобство и функциональность стоят на первом месте.





IMAGO-MOBILE



IMAGO-MOBILE



IMAGO-MOBILE

МЕБЕЛЬ ДЛЯ ПЕРСОНАЛА



премиум качество



мобильный офис



оригинальный дизайн



повышенная эргономика



гарантия 5 лет

IMAGO-MOBILE



IMAGO-MOBILE

- Опоры столов: мобильный складной металлокаркас круглого сечения, толщина металла — до 4 мм. Соединение опор — металлическая траверса..
- Материал механизма трансформации: стеклонаполненный полиамид.
- Фиксация столешницы: в двух положениях - в рабочем (горизонтальном) и в положении компактного хранения (вертикальном).
- Основания опор: Усиленные ролики диаметром 60 мм с тормозным механизмом и специальным протектором по ободу.
- Крепление фронтальной панели:
 - специальный механизм синхронного складывания.
- Соединение нескольких столов в единое пространство: связующие элементы из стеклонаполненного полиамида.
- Толщина столешницы: 22 мм
- Основной материал: трехслойное экологически чистое ДСП, класс эмиссии E1
- Материал покрытия: износостойчивый ламинат с пропиткой меламиновыми смолами
- Защита торцевых поверхностей основных элементов: кромка ПВХ, толщина 2 мм
- Силовые сочленения: винтовые, «металл-металл»
- Упаковка: многослойный гофрокартон, воздушно-пузырчатая пленка
- Комплектация системами хранения: из коллекции IMAGO
- Гарантия: 60 месяцев



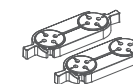
KST 1165 1150 x 650 x 750
KST 1365 1350 x 650 x 750
KST 1565 1550 x 650 x 750

СТОЛЫ



KD 1030 1000 x 18 x 300
KD 1230 1200 x 18 x 300
KD 1430 1400 x 18 x 300

ЭКРАНЫ




KCLK-01
 100 x 180 x 18

СОЕДИНИТЕЛИ



ГРУША АРОЗА




ОРЕХ ФРАНЦУЗСКИЙ



ЯСЕНЬ ШИМО



КЛЕН



ВЕНГЕ МАГИЯ



БЕЛЫЙ



Коллекция IMAGO-M — это столы из популярной серии IMAGO, оснащённые прочными L-образными металлическими опорами. Опоры могут комплектоваться специальными боковыми экранами-картерами — для цельного и завершенного облика, либо использоваться без них — для более открытого дизайна и снижения стоимости.

Столешницы IMAGO-M укомплектованы отверстием с заглушкой для прокладки кабелей, что позволяет сохранить чистоту и порядок на рабочем месте.

Основные преимущества IMAGO-M — это модный дизайн, широкий выбор цветов и долговечность. Все элементы коллекции были оценены за высокое качество и функциональность, которая определенно сделает рабочее пространство более комфортным и продуктивным.

IMAGO-M



COFFEE
Rule the
WORLD
200

Laughter
STRONG
COFFEE

IMAGO-M



IMAGO-M





ИМАГО-М



МЕБЕЛЬ ДЛЯ ПЕРСОНАЛА



премиум качество



прочный металлокаркас



оригинальный дизайн



гарантия 5 лет

IMAGO-M

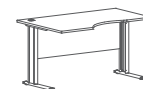


IMAGO-M

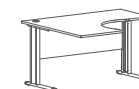
- Толщина столешницы: 22 мм
- Опоры столов: металлокаркас, сталь до 2 мм
- Толщина каркасов: 18 мм
- Основной материал: трехслойное экологически чистое ДСП, класс эмиссии E1
- Материал покрытия: износостойчивый ламинат с пропиткой меламиновыми смолами
- Защита торцевых поверхностей основных элементов: кромка ПВХ, толщина 2 мм
- Лицевая фурнитура: алюминий
- Регулируемые опоры столов: металлические с пластиковым основанием, диапазон регулировок — до 15 мм
- Силовые сочленения: винтовые, «металл-металл»
- Упаковка: многослойный гофрокартон, пенопласт, пластиковые уголки
- Гарантия: 60 месяцев



СП-1М 900 x 720 x 747
СП-2М 1200 x 720 x 747
СП-3М 1400 x 720 x 747
СП-4М 1600 x 720 x 747



СА-2М (L/R) 1400 x 900 x 747
СА-1М (L/R) 1600 x 900 x 747



СА-3М (L/R) 1400 x 1200 x 747
СА-4М (L/R) 1600 x 1200 x 747

СТОЛЫ



DVB-01
 95 x 38 x 670

КАРТЕР ДЛЯ СТОЛОВ

ОСНОВНОЙ ЦВЕТ




ГРУША АРОЗА



ЯСЕНЬ ШИМО



ВЕНГЕ МАГИЯ



ОРЕХ ФРАНЦУЗСКИЙ



КЛЕН



БЕЛЫЙ

ЦВЕТ КАРКАСА



СЕРЫЙ



МЕБЕЛЬ ДЛЯ ПЕРСОНАЛА



Коллекция офисной мебели «IMAGO-S» — это современное решение для организации рабочих мест. Она отличается высокой функциональностью, демократичными ценами и открытым, легким дизайном.

Особенности конструкции столов включают в себя сборную металлическую рамку под столешницей и элегантные опоры, расположенные под углом 45 градусов. Это придает коллекции современный и изящный вид. А сечение труб 40x20 мм и толщина металла 1,5 мм обеспечивают столам прочность и устойчивость. Максимальная нагрузка на стол — до 100 кг.

Коллекция «IMAGO-S» — это идеальное решение для создания комфортного и элегантного офиса для всех сотрудников и клиентов. Широкая гамма нейтральных и современных цветовых решений делает эту коллекцию подходящей для любого офиса. И всё это — по самым разумным ценам.

IMAGO-S



IMAGO-S



IMAGO -S





IMAGO-S



МЕБЕЛЬ ДЛЯ ПЕРСОНАЛА



премиум качество



прочный металлокаркас



оригинальный дизайн



современный стиль



гарантия 5 лет

IMAGO -S



IMAGO-S

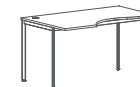
- Толщина столешницы: 22 мм
- Опоры столов: металлокаркас 40*20 мм, 2 траверсы.
Расположение опор — под углом 45 град. к торцам столешницы. Порошковая окраска.
- Толщина металла: 1,5 мм
- Основной материал: трехслойное экологически чистое ДСП, класс эмиссии E1
- Материал покрытия: износостойчивый ламинат с пропиткой меламиновыми смолами
- Защита торцевых поверхностей основных элементов: кромка ПВХ, толщина 2 мм
- Силовые сочленения: винтовые, «металл-металл»
- Упаковка: многослойный гофрокартон, воздушно-пузырчатая пленка
- Комплектация систем хранения: из коллекции IMAGO
- Гарантия: 60 месяцев



CP-1.1S 900 x 600 x 755
CP-2.1S 1200 x 600 x 755
CP-3.1S 1400 x 600 x 755



CP-1S 900 x 720 x 755 **CP-3S** 1400 x 720 x 755
CP-2S 1200 x 720 x 755 **CP-4S** 1600 x 720 x 755



CA-2S (L/R) 1400 x 900 x 755
CA-1S (L/R) 1600 x 900 x 755

СТОЛЫ



CP-1.1SD 900 x 600 x 755
CP-2.1SD 1200 x 600 x 755
CP-3.1SD 1400 x 600 x 755



CP-1SD 900 x 720 x 755 **CP-3SD** 1400 x 720 x 755
CP-2SD 1200 x 720 x 755 **CP-4SD** 1600 x 720 x 755




CA-2SD (L/R) 1400 x 900 x 755
CA-1SD (L/R) 1600 x 900 x 755

СТОЛЫ

ОСНОВНОЙ ЦВЕТ




БЕЛЫЙ



ОРЕХ ФРАНЦУЗСКИЙ



ЯСЕНЬ ШИМО



ВЕНГЕ МАГИЯ



КЛЕН



ГРУША РОЗА

ЦВЕТ КАРКАСА



БЕЛЫЙ



АЛЮМИНИЙ



МЕБЕЛЬ ДЛЯ ПЕРСОНАЛА



Коллекция мебели IMAGO — это классика офисного интерьера, золотой стандарт офисной мебели. IMAGO — это то, как большинство людей представляют себе офис. И эта коллекция будет актуальна еще много-много лет.

Одно из преимуществ коллекции — широкий элементный ряд, включающий в себя рабочие столы различных размеров и конфигураций — компактные и большие, эргономичные, угловые и прямые, а также тумбы, шкафы, переговорные столы, приставки, экраны и стойки ресепшн.

Коллекция IMAGO отличается доступной ценой, высоким качеством и разнообразной цветовой гаммой. Вы также можете комбинировать мебель из коллекции IMAGO с другими сериями, такими как IMAGO-S, IMAGO-M и IMAGO-Mobile

Выбирая коллекцию «IMAGO», вы получаете практичную и функциональную мебель для вашего офиса по очень доступной цене.

IMAGO



IMAGO



IMAGO



IMAGO



МЕБЕЛЬ ДЛЯ ПЕРСОНАЛА



высокое качество



проверено временем



традиционный дизайн



низкая цена



гарантия 5 лет

IMAGO

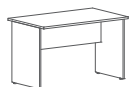




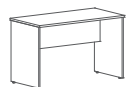
OO
G
A
M

IMAGO

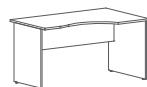
- Толщина столешницы: 22 мм
- Толщина опор и каркасов: 18 мм
- Основной материал: трехслойное экологически чистое ДСП, класс эмиссии E1
- Материал покрытия: износостойчивый ламинат с пропиткой меламиновыми смолами
- Защита торцевых поверхностей основных элементов: кромка ПВХ, толщина 2 мм
- Лицевая фурнитура: алюминий
- Регулируемые опоры столов и шкафов: металлические с пластиковым основанием, диапазон регулировок — до 15 мм
- Ящики тумб: фолдинг 12 мм
- Замки на тумбах: на верхний ящик
- Силовые сочленения: эксцентриковые стяжки
- Упаковка: многослойный гофрокартон, пенопласт, пластиковые уголки
- Гарантия: 60 месяцев



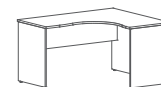
СП-1 900 x 720 x 755
СП-2 1200 x 720 x 755
СП-3 1400 x 720 x 755
СП-3 1600 x 720 x 755



СП-1.1 900 x 600 x 755
СП-2.1 1200 x 600 x 755
СП-3.1 1400 x 600 x 755



СА-2 (Л/Пр) 1400 x 900 x 755
СА-1 (Л/Пр) 1600 x 900 x 755



СА-3 (Л/Пр) 1400 x 1200 x 755
СА-4 (Л/Пр) 1600 x 1200 x 755



ПС-1
 900 x 500 x 642

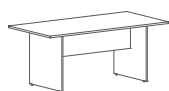


СК-1
 900 x 720 x 755

СТОЛЫ



ПРГ-1
 Ø 1100 x 755



ПРГ-2
 1800 x 900 x 755



ТМ-3А
 412 x 450 x 551



ТМ-4А
 412 x 450 x 708



ТП-4А
 412 x 450 x 753



ТП-4.1А
 412 x 600 x 753



ТП-4.2А
 412 x 720 x 753



ТМ-1
 770 x 600 x 680

СТОЛЫ

ТУМБЫ

ОСНОВНОЙ ЦВЕТ



ГРУША АРОЗА




ОРЕХ
 ФРАНЦУЗСКИЙ



ЯСЕНЬ ШИМО



КЛЕН



ВЕНГЕ
 МАГИЯ



БЕЛЫЙ



ПРГ-100
 1000 x 1000 x 750



ПРГ-6
 1200 x 1200 x 750



ПРГ-3
 2200 x 1100 x 750



ПРГ-4
 2400 x 1200 x 750



ПРГ-8
 2400 x 1200 x 750



ПРГ-8
 3600 x 1200 x 750

КОНФЕРЕНЦ-СТОЛЫ



ПР-2 720 x 400 x 22
ПР-2.1 600 x 400 x 22
ПР-6 1200 x 600 x 22



ПР-3 720 x 720 x 22
ПР-4 600 x 600 x 22



ПР-7 1440 x 720 x 22
ПР-9 1460 x 730 x 22
ПР-10 900 x 450 x 22



ПР-11
 1200 x 720 x 22



ВТ-710.1
 63 x 63 x 715



НС-1 900 x 300 x 400
НС-2 1200 x 300 x 400
НС-3 1400 x 300 x 400
НС-4 1600 x 300 x 400



ЭКР-1 600 x 18 x 450
ЭКР-2 1200 x 18 x 450
ЭКР-3 1400 x 18 x 450
ЭКР-4 1600 x 18 x 450

ПРИСТАВКИ

НАДСТАВКА

ЭКРАНЫ



ПНС-1
770 x 280 x 683



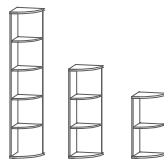
ПМ-1
550 x 550 x 100




СБ-1
308 x 500 x 173



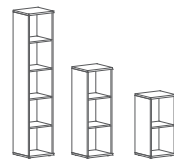
У-401
562 x 415 x 55



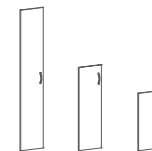
УС-1 365 x 365 x 823
УС-2 365 x 365 x 1200
УС-3 365 x 365 x 1975



СТ-1 770 x 365 x 823
СТ-2 770 x 365 x 1200
СТ-3 770 x 365 x 1975



СУ-1 406 x 365 x 823
СУ-2 406 x 365 x 1200
СУ-3 406 x 365 x 1975



Д-1 (Л/Пр) 362 x 18 x 1919
Д-2 (Л/Пр) 362 x 18 x 1151
Д-3 (Л/ Пр) 362 x 18 x 767



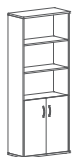
С-2 362 x 4 x 1150
С-3 362 x 4 x 766
KF Imago 200 x 265 x 10

АКСЕССУАРЫ

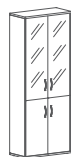
КАРКАСЫ ШКАФОВ И ДВЕРИ



ГБ-1 550 x 365 x 1975
ГБ-2 770 x 600 x 1975
ГБ-2.1 770 x 600 x 1975



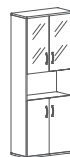
СТ-1.1
770 x 365 x 1975



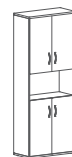
СТ-1.2
770 x 365 x 1975



СТ-1.3
770 x 365 x 1975



СТ-1.4
770 x 365 x 1975



СТ-1.5
770 x 365 x 1975



СТ-1.6
770 x 365 x 1975



СТ-1.7
770 x 365 x 1975



СТ-1.8
770 x 365 x 1975

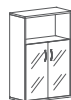


СТ-1.9
770 x 365 x 1975

ШКАФЫ



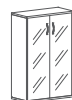
СТ-2.1
770 x 365 x 1200



СТ-2.2
770 x 365 x 1200



СТ-2.3
770 x 365 x 1200



СТ-2.4
770 x 365 x 1200



СТ-3.1
770 x 365 x 823



СТ-3.2
770 x 365 x 823



СУ-1.1 (Л/Пр)
406 x 365 x 1975



СУ-1.2 (Л/Пр)
406 x 365 x 1975



СУ-1.3 (Л/Пр)
406 x 365 x 1975



СУ-1.4 (Л/Пр)
406 x 365 x 1975

ШКАФЫ



СУ-1.5 (Л/Пр)
406 x 365 x 1975



СУ-1.6 (Л/Пр)
406 x 365 x 1975



СУ-1.7 (Л/Пр)
406 x 365 x 1975



СУ-1.8 (Л/Пр)
406 x 365 x 1975



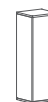
СУ-1.9 (Л/Пр)
406 x 365 x 1975



СУ-2.1 (Л/Пр)
406 x 365 x 1200



СУ-2.2
406 x 365 x 1200



СУ-2.3(Л/Пр)
406 x 365 x 1200



СУ-2.4
406 x 365 x 1200



СУ-3.1(Л/Пр)
406 x 365 x 823



СУ-3.2
406 x 365 x 823

ШКАФЫ

simple

МЕБЕЛЬ ДЛЯ ПЕРСОНАЛА



Коллекция мебели для персонала SIMPLE — это лидер в сегменте недорогой мебели для офиса. Стильная, современная и функциональная коллекция, идеально подходящая для качественного обустройства офисного пространства.

Основная особенность коллекции SIMPLE заключается в доступности по цене без компромиссов в качестве. Мебель изготавливается из трехслойного экологически чистого ДСП класса эмиссии E1, что обеспечивает ее прочность и долговечность. Защита всех торцевых поверхностей — противоударная пластиковая кромка.

Вы сможете обустроить рабочие места для каждого сотрудник, благодаря разнообразию элементов коллекции, включая компьютерные столы, тумбы, шкафы и многое другое.

Выбирая коллекцию SIMPLE, вы получаете стильную и функциональную мебель для вашего офиса, которая отличается лучшим соотношением цены и качества.

S
I
M
P
L
E



SIMPLE



SIMPLE





SIMPLE

simple

МЕБЕЛЬ ДЛЯ ПЕРСОНАЛА



высокое качество



проверено временем



традиционный дизайн



низкая цена



гарантия 3 года

SIMPLE







SIMPLE

- Толщина столешницы: 16 мм
- Опоры столов: ЛДСП 16 мм
- Толщина каркасов: 16 мм
- Основной материал: трехслойное экологически чистое ДСП, класс эмиссии E1
- Материал покрытия: износостойчивый ламинат с пропиткой меламиновыми смолами
- Защита торцевых поверхностей основных элементов: кромка ПВХ 0,8 мм
- Защита торцевых поверхностей дополнительных элементов: кромка ПВХ 0,8 мм, 0,4 мм
- Лицевая фурнитура: алюминий
- Регулируемые опоры столов и шкафов: металлические с пластиковым основанием, диапазон регулировок — до 15 мм
- Силовые сочленения: эксцентриковые стяжки, евровинты
- Упаковка: многослойный гофрокартон, пенопласт
- Гарантия: 36 месяцев


ОСНОВНОЙ ЦВЕТ




ДУБ СОНОМА
СВЕТЛЫЙ



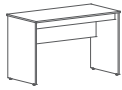
БЕЛЫЙ



СЕРЫЙ



ДУБ ЮКОН



S-900 900 x 600 x 760
S-1200 1200 x 600 x 760
S-1400 1400 x 600 x 760



SE-1400 (L/R) 1400 x 900 x 760
SE-1600 (L/R) 1600 x 900 x 760



SET140-1 (L/R) 1400 x 900 x 760
SET160-1 (L/R) 1600 x 900 x 760



SP-300
 600 x 300 x 16



SP-600
 600 x 600 x 16



SP-645
 600 x 450 x 16



SC-3M.1
 412 x 450 x 566



SC-3D.1A
 407 x 450 x 760



SC-3D.2A
 600 x 450 x 760

СТОЛЫ

ПРИСТАВКИ

ТУМБЫ



SCS-776
 774 x 600 x 712



SC-1V.1
 407 x 450 x 323



SC-2V.1
 403 x 446 x 323



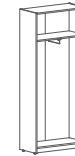
SB-1
 296 x 500 x 167



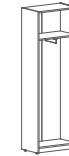
Y-401
 562 x 415 x 55



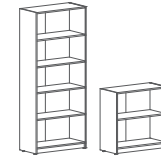
SQ-900 900 x 16 x 450
SQ-1200 1200 x 16 x 450
SQ-1400 1400 x 16 x 450
SQ-1600 1600 x 16 x 450



SR-G
 770 x 359 x 1815



SRW 60-1
 600 x 359 x 1815



SR-5W 770 x 359 x 1815
SR-2W 770 x 359 x 790

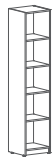
ТУМБЫ

ТУМБЫ ПОДВЕСНЫЕ

АКСЕССУАРЫ

ЭКРАНЫ

КАРКАСЫ ШКАФОВ



SR-5U
 386 x 359 x 1815



SD-5B(L/R) 382 x 16 x 1740
SD-2S(L/R) 382 x 16 x 716



SD-6B
 594 x 16 x 1740



SG-3M
 382 x 4 x 1021



SA-400
 386 x 359 x 370



SA-770
 770 x 359 x 370



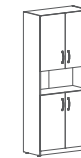
SD-1A (L/R)
 382 x 16 x 364



SR-5W.5
 770 x 375 x 1815



SR-5W.2
 770 x 375 x 1815



SR-5W.4
 770 x 375 x 1815

КАРКАСЫ ШКАФОВ И ДВЕРИ

КАРКАСЫ АНТРЕСОЛИ

ШКАФЫ



SR-5W.1
 770 x 375 x 1815



SR-2W.1
 770 x 375 x 790



SR-5U.5 (L/R)
 386 x 375 x 1815



SR-5U.2 (L/R)
 386 x 375 x 1815



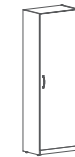
SR-5U.4 (L/R)
 386 x 375 x 1815



SR-5U.1 (L/R)
 386 x 375 x 1815



SR-G.1
 770 x 375 x 1815



SRW 60
 600 x 375 x 1815



SA-400.1
 386 x 375 x 370



SA-770.1
 770 x 375 x 370

ШКАФЫ

АНТРЕСОЛИ

XTEN-UP

МЕБЕЛЬ ДЛЯ ПЕРСОНАЛА



Коллекция XTEN-UP представляет собой стильное и функциональное решение для организации рабочего пространства в офисе или дома. Главной особенностью этой коллекции является подъемный механизм, который позволяет регулировать высоту столешницы.

XTEN-UP позволяет работать как сидя, так и стоя, с его помощью можно легко изменять высоту стола в любой момент, что позволяет вам отдохнуть и сменить положение тела, не отвлекаясь от работы.

В коллекции XTEN-UP представлены столы с двумя механизмами регулировки высоты столешницы — механическим и электрическим.

XTEN-UP — это удобство и функциональность, забота о здоровье и повышение работоспособности.

XTEN-UP



XTEN-UP



XTEN-UP



XTEN-UP

МЕБЕЛЬ ДЛЯ ПЕРСОНАЛА



премиум качество



повышенная эргономика



оригинальный дизайн



гарантия 3 года



XTEN-UP



XTEN-UP

- Опоры столов: регулируемые металлокаркасы с двумя видами подъемных механизмов — механическим и электрическим. Толщина стали основных элементов — 3 мм
- Диапазон регулировок по высоте столешницы: 705 – 1155 мм — механический каркас, 730 – 1210 мм — электрический каркас
- Выравнивание столов: металлические опоры с пластиковым основанием, диапазон регулировок — до 15 мм
- Толщина столешницы: 25 мм для механического каркаса, 16 мм — для электрического каркаса
- Основной материал: трехслойное экологически чистое ДСП, класс эмиссии E1.
- Материал покрытия: износостойчивый ламинат с пропиткой меламиновыми смолами.
- Защита торцевых поверхностей основных элементов: кромка ПВХ 2 мм
- Силовые сочленения: винтовые, «металл-металл»
- Упаковка: многослойный гофрокартон, пенопласт
- Гарантия: 60 месяцев для столов с механическими каркасами, 18 месяцев — для столов с электрическими каркасами



AT-001 1000 x 600 x 730/1210
AT-002 1200 x 600 x 730/1210
AT-003 1400 x 600 x 730/1210

СТОЛЫ ЭЛЕКТРИЧЕСКИЕ



XTUP 127 1200 x 700 x 705/1155
XTUP 147 1400 x 700 x 705/1155
XTUP 167 1600 x 700 x 705/1155

СТОЛЫ МЕХАНИЧЕСКИЕ

ОСНОВНОЙ ЦВЕТ



БЕЛЫЙ




ДУБ БОФОРД



ДУБ СОНОМА



БУК ТИАРА



ДУБ ЮКОН

ЦВЕТ КАРКАСА



БЕЛЫЙ



ЧЕРНЫЙ



СЕРЕБРО



МЕБЕЛЬ ДЛЯ ПРИЁМНЫХ



Ресепшен DEX — это стильная и современная коллекция, созданная для прогрессивного офиса. Она объединяет в себе самые актуальные тенденции мебельной моды.

Особенностью DEX являются лаконичные формы и эффектный элемент — тонкий алюминиевый профиль в угловых модулях.

Широкий выбор элементов позволяет сформировать зону практически любого размера и конфигурации. А широкая цветовая гамма, включающая все декоры серий BORN и XTEN, обеспечивает возможность наполнения стойки любыми системами хранения и вспомогательными элементами из данных коллекций.

Коллекция DEX также отличается демократичной ценой, за которую вы получаете яркий, функциональный и стильный ресепшен, придающий вашему офису солидный и современный вид. А значит — первое впечатление гостей о вашей компании будет самым лучшим!

A large, light gray watermark of the 'DEX' logo is oriented vertically on the right side of the page, partially overlapping the photograph of the office interior.

DEX



DEX



DEX




DEX

- Столешницы и боковины: ЛДСП 25 мм
- Фронтальные панели: ЛДСП 18 мм
- Кромка — ПВХ 2 мм и 0,45 мм
- Соединение фронтальных панелей — угловой алюминиевый профиль;
- Регулируемые опоры — с диапазоном регулировок до 15 мм
- Комплектация рабочими столами — из коллекции XTEN, включая цвета BORN;
- Комплектация зонами хранения — из коллекций XTEN и BORN
- Срок гарантии: 60 месяцев



ОСНОВНОЙ ЦВЕТ




ОРЕХ ДАЛЛАС



ДУБ БОФОРД



ДУБ СОНОМА



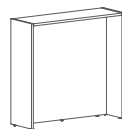
ВЕНГЕ МАГИЯ



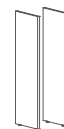
БУРГУНДИ



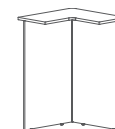
БУК ТИАРА



DMS 070 700 x 400 x 1200
DMS 120 1200 x 400 x 1200
DMS 140 1400 x 400 x 1200
DMS 160 1600 x 400 x 1200



DS 070
 400 x 25 x 1200




DMS 88 (L/R)
 800 x 800 x 1200



XST 127 1200 x 700 x 750
XST 147 1400 x 700 x 750
XST 167 1600 x 700 x 750

RAUT

МЕБЕЛЬ ДЛЯ ПРИЁМНЫХ



RAUT — это стойка ресепшен в классическом стиле. Она создана с учетом лучших качеств классической мебели, включая теплые тона натурального дерева и декоративные элементы, такие, как карнизы и профильные рамки на фасадах.

Ресепшен RAUT является живым воплощением надежности, стабильности и верности традициям. Он подчеркнет статус вашей компании, дополняя ее солидный и надежный образ. А благодаря доступной цене, ресепшен RAUT позволяет вам создать престижную атмосферу, не переплачивая за это.

Выбирая ресепшен RAUT, вы получаете классическую элегантность по разумной цене.

RAUT





RAUT




RAUT



RAUT

- Декоративный бесшовный рамочный профиль столешниц, опор, топов и тумб – окрашенная МДФ 30 мм
- Накладной орнамент на фасадах и фронтальных панелях – окрашенная МДФ 8 мм
- Основной материал: трехслойное экологически чистое ДСП 18 мм, класс эмиссии E1
- Материал покрытия: износостойчивый ламинат с пропиткой меламиновыми смолами
- Защита торцевых поверхностей: кромка ПВХ 0,4 мм
- Регулируемые опоры: металлические с пластиковым основанием, диапазон регулировок — до 15 мм
- Силовые сочленения: эксцентриковые стяжки
- Упаковка: многослойный гофрокартон, пенопласт.
- Гарантия: 60 месяцев


ОСНОВНОЙ ЦВЕТ



ОРЕХ ДАЛЛАС



ДУБ БЮФОРД



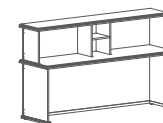
ВЕНГЕ МАГИЯ



БУК ТИАРА



RMS 900 900 x 600 x 1200
RMS 120 1200 x 600 x 1200
RMS 160 1600 x 600 x 1200



RMS 200
2000 x 600 x 1200



МЕБЕЛЬ ДЛЯ ПРИЁМНЫХ



Ресепшен IMAGO-R — это практичная и современная коллекция, созданная специально для прогрессивных офисов. Она отличается модульностью, что позволяет быстро и легко адаптировать ее элементы под помещение любого размера.

Одним из главных преимуществ ресепшена IMAGO-R является его доступная цена в сочетании с высоким качеством.

Выбирая ресепшен IMAGO-R, вы получаете практичное и современное решение для своего офиса. Он сочетает в себе высокое качество, доступную цену и возможность адаптации под любое помещение. IMAGO-R — это выбор прогрессивных компаний, которые ценят комфорт и функциональность.

IMAGO



IMAGO






IMAGO-ресепшен

- Толщина столешницы: 22 мм
- Толщина опор и каркасов: 18 мм
- Основной материал: трехслойное экологически чистое ДСП, класс эмиссии E1
- Материал покрытия: износостойчивый ламинат с пропиткой меламиновыми смолами
- Защита торцевых поверхностей основных элементов: кромка ПВХ 2 мм
- Силовые сочленения: эксцентриковые стяжки
- Упаковка: многослойный гофрокартон, пенопласт, пластиковые уголки
- Гарантия: 60 месяцев

ОСНОВНОЙ ЦВЕТ



ГРУША АРОЗА



ОРЕХ ФРАНЦУЗСКИЙ



ЯСЕНЬ ШИМО



КЛЕН



ВЕНГЕ / МЕТАЛЛИК



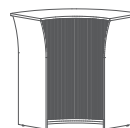
КЛЕН / МЕТАЛЛИК



БЕЛЫЙ



PC-1 940 x 510 x 1150
PC-2 1240 x 510 x 1150
PC-3 1440 x 510 x 1150
PC-4 1640 x 510 x 1150



PC-5
 935 x 935 x 1150



PC-5.1
 815 x 815 x 22



PC-5.2 (L/R)
 815 x 815 x 22





ОФИСНЫЕ ПЕРЕГОРОДКИ



RAND — это серия мобильных офисных перегородок, обеспечивающих лёгкое и быстро зонирование пространства в современных офисах.

Верхняя часть перегородок выполняется в трёх вариантах: ЛДСП во всех цветах серий SIMPLE и XTEN — классическое универсальное решение; ЛДСП, обтянутая тканью — для акустического комфорта; и стекло с матовыми полосками — для максимальной открытости пространства. Благодаря этому, а также большому элементному ряду, RAND становится поистине универсальной коллекцией, позволяющей формировать рабочую зону любого размера и назначения. А прочный алюминиевый профиль сечением 22 мм со стенками толщиной 2 мм делает перегородки RAND максимально надёжными и прочными, а их использование — абсолютно безопасным.

RAND



RAND






RAND

- Толщина столешниц: 25 мм, 16 мм
- Толщина профиля перегородок: 22 мм
- Материал профиля: алюминий 2 мм
- Наполнение нижней части перегородок — ЛДСП
- Наполнение верхней части перегородок — 3 варианта: ЛДСП; ЛДСП, обтянутая тканью; стекло с матовыми полосками
- Крепление столешниц к перегородкам: уголки от экранов серии Имаго
- Регулируемые опоры: металлические с пластиковым основанием, диапазон регулировок — до 15 мм
- Упаковка: многослойный гофрокартон, пенопласт
- Гарантия: 60 месяцев


ЦВЕТА ЛДСП



СЕРЫЙ



БЕЛЫЙ



БУК ТИАРА



ДУБ СОНОМА



ДУБ СОНОМА СВЕТЛЫЙ

ЦВЕТА ТКАНЕЙ



СИНИЙ



ЗЕЛЕНЬИЙ



КРАСНЫЙ



BRAVO BLUE



BRAVO GREY



TEMPO 7



TEMPO 8



TEMPO 9



TEMPO 10



RP115SS60 600 x 1150 x 22
RP115SS70 700 x 1150 x 22
RP115SS90 900 x 1150 x 22

RP115SS120 1200 x 1150 x 22
RP115SS140 1400 x 1150 x 22
RP115SS160 1600 x 1150 x 22



RP130SS60 600 x 1300 x 22
RP130SS70 700 x 1300 x 22
RP130SS90 900 x 1300 x 22

RP130SS120 1200 x 1300 x 22
RP130SS140 1400 x 1300 x 22
RP130SS160 1600 x 1300 x 22



RP130SS60 600 x 1600 x 22
RP130SS70 700 x 1600 x 22
RP130SS90 900 x 1600 x 22

RP130SS120 1200 x 1600 x 22
RP130SS140 1400 x 1600 x 22
RP130SS160 1600 x 1600 x 22



RP115SG60 600 x 1150 x 22
RP115SG70 700 x 1150 x 22
RP115SG80 800 x 1150 x 22

RP115SG90 900 x 1150 x 22
RP115SG120 1200 x 1150 x 22
RP115SG140 1400 x 1150 x 22



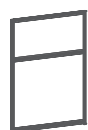
RP130SG60 600 x 1300 x 22
RP130SG70 700 x 1300 x 22
RP130SG80 800 x 1300 x 22

RP130SG90 900 x 1300 x 22
RP130SG120 1200 x 1300 x 22
RP130SG140 1400 x 1300 x 22



RP130SG60 600 x 1600 x 22
RP130SG70 700 x 1600 x 22
RP130SG80 800 x 1600 x 22

RP130SG90 900 x 1600 x 22
RP130SG120 1200 x 1600 x 22
RP130SG140 1400 x 1600 x 22



RP115SL60 600 x 1150 x 22
RP115SL70 700 x 1150 x 22
RP115SL90 900 x 1150 x 22

RP115SL120 1200 x 1150 x 22
RP115SL140 1400 x 1150 x 22
RP115SL160 1600 x 1150 x 22



RP130SL60 600 x 1300 x 22
RP130SL70 700 x 1300 x 22
RP130SL90 900 x 1300 x 22

RP130SL120 1200 x 1300 x 22
RP130SL140 1400 x 1300 x 22
RP130SL160 1600 x 1300 x 22



RP130SL60 600 x 1600 x 22
RP130SL70 700 x 1600 x 22
RP130SL90 900 x 1600 x 22

RP130SL120 1200 x 1600 x 22
RP130SL140 1400 x 1600 x 22
RP130SL160 1600 x 1600 x 22



RBS 900 900 x 600 x 16
RBS 1200 1200 x 600 x 16
RBS 1400 1400 x 600 x 16



RBST 127 1200 x 700 x 25
RBST 147 1400 x 700 x 25
RBST 167 1600 x 700 x 25



RBSE 1400 (L/R) 1400 x 900 x 16
RBSE 1600 (L/R) 1600 x 900 x 16



RBCET 1490 (L/R) 1400 x 900 x 25
RBCET 1690 (L/R) 1600 x 900 x 25



RBCET 1490 (L/R) 1400 x 900 x 25
RBCET 1690 (L/R) 1600 x 900 x 25



RAND
LITE

ОФИСНЫЕ ПЕРЕГОРОДКИ



RAND LITE — это коллекция настольных перегородок, представляющая собой новый и легкий способ зонирования рабочих мест в офисе. Визуально невесомые перегородки RAND LITE отличаются надежностью благодаря использованию высококачественного матового оргстекла повышенной толщины — 4 мм. Перегородки крепятся на прочные металлические кронштейны, обеспечивая надёжную фиксацию.

Однако, кроме надежности и обеспечения безопасности, перегородки RAND LITE также предлагают стильное и привлекательное решение для офисного интерьера. Матовые перегородки создают защиту, но при этом пропускают достаточное количество света, что делает пространство комфортным, открытым и приятным.

Не стоит пренебрегать безопасностью, особенно когда это так легко. С помощью перегородок RAND LITE вы получаете надежное и стильное решение для зонирования рабочих мест в вашем офисе.



RAND-LITE

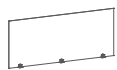


RAND-LITE

- Основной материал: матовое полупрозрачное оргстекло (цвет — Milk)
- Толщина экранов: 4 мм
- Крепления: металлические кронштейны
- Применение: крепление на столешницы
- Упаковка: защитная пленка, трехслойный гофрокартон
- Гарантия: 36 месяцев



RPG 960 900 x 4 x 600
RPG 1260 1200 x 4 x 600



RPG 1460 1400 x 4 x 600
RPG 1660 1600 x 4 x 600



RPG 5760 570 x 4 x 600
RPG 6760 670 x 4 x 600
RPG 8760 870 x 4 x 600

ЭКРАНЫ



RTSP 3019
 30 x 19 x 15



RCSP 3030
 30 x 30 x 15

СОЕДИНИТЕЛИ



ОФИСНЫЕ ПЕРЕГОРОДКИ




RAND ACOUSTIC — это коллекция звукопоглощающих настольных экранов, предназначенных для снижения уровня шума в офисном пространстве. Они обеспечивают комфортную и тихую рабочую среду, сохраняя при этом открытость и пространственную свободу.

Перегородки RAND ACOUSTIC имеют специальный слой из мягкого пенополиуретана, который эффективно поглощает звуковые волны, и тканевую обивку из долговечной мебельной ткани «Рогожка», которая делает интерьер офиса намного уютнее.

Безопасность и удобство использования перегородок обеспечены их плавными скругленными углами. А два варианта высоты позволяют выбрать оптимальный уровень зонирования в соответствии с потребностями офиса.

Перегородки RAND ACOUSTIC идеально подходят для офисов, где важно обеспечить не только зрительный, но и акустический комфорт.

RAND-ACOUSTIC



RAND-ACOUSTIC



RAND-ACOUSTIC



RAND-ACOUSTIC

- Толщина столешниц: 25 мм, 16 мм
- Толщина профиля перегородок: 22 мм
- Материал профиля: алюминий 2 мм
- Материал наполнения профиля: ЛДСП (класс эмиссии E1), стекло с частичным матовым напылением
- Крепление столешниц к перегородкам: уголки от экранов серии Имаго
- Регулируемые опоры: металлические с пластиковым основанием, диапазон регулировок — до 15 мм
- Упаковка: многослойный гофрокартон, пенопласт
- Гарантия: 60 месяцев



XAFP 1250/60 1200 x 30 x 500/600	XAFP 1565/66 1560 x 30 x 500/600
XAFP 1365/66 1360 x 30 x 500/600	XAFP 1650/60 1660 x 30 x 500/600
XAFP 1450/60 1400 x 30 x 500/600	XAFP 1765/66 1760 x 30 x 500/600



XASP 550/560 560 x 30 x 500/600	XASP 750/760 760 x 30 x 500/600
XASP 650/660 660 x 30 x 500/600	XASP 850/860 860 x 30 x 500/600

ЭКРАНЫ С КРОНШТЕЙНАМИ ТИП 1



XAFP 1250.1/60.1 1200 x 30 x 500/600
XAFP 1450.1/60.1 1400 x 30 x 500/600
XAFP 1650.1/60.1 1600 x 30 x 500/600



XASP 550.1/560.1 560 x 30 x 500/600
XASP 650.1/660.1 660 x 30 x 500/600
XASP 850.1/860.1 860 x 30 x 500/600

ЭКРАНЫ С КРОНШТЕЙНАМИ ТИП 2



СИНИЙ



ЗЕЛЕНый



КРАСНый



BRAVO BLUE




BRAVO GREY



TEMPO 7



TEMPO 8



TEMPO 9



TEMPO 10



МЕБЕЛЬ ДЛЯ ГОСТИНИЦ



Коллекция мебели для гостиниц и общежитий KANN представляет собой экономичное решение, сочетающее в себе высокое качество и долговечность по доступной цене. Она разработана специально для гостиничного бизнеса, где важны надежность и функциональность.

Коллекция KANN имеет светлый декор и лаконичный дизайн, что позволяет использовать мебель в различных современных интерьерах. А широкий и функциональный элементный ряд обеспечивает возможность комплектации самых разных номеров и спальных мест.

Выбирая мебель из коллекции KANN, вы получаете экономичное и качественное решение для обустройства гостиниц и общежитий.



KANN



KANN



KANN

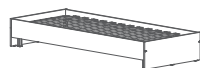
- Материал каркаса кроватей: металл 1,5 мм.
- Опоры кроватей: металлические, регулируемые
- Наполнение каркасов: многослойные фанерные ламели из березы
- Максимальная нагрузка на 1 ламель: 20 кг
- Максимальная (распределенная) нагрузка на односпальную кровать: 140 кг
- Максимальная (распределенная) нагрузка на двухспальную кровать: 220 кг (110 кг на каждую сторону)
- Основной материал: трехслойное экологически чистое ДСП 16 мм, класс эмиссии E1
- Материал покрытия: износостойчивый ламинат с пропиткой меламиновыми смолами
- Защита торцевых поверхностей основных элементов: кромка ПВХ 1 и 2 мм
- Лицевая фурнитура: алюминий
- Регулируемые опоры столов и шкафов: металлические с пластиковым основанием, диапазон регулировок — до 15 мм
- Силловые сочленения: эксцентриковые стяжки
- Упаковка: многослойный гофрокартон, пенопласт
- Гарантия: 36 месяцев



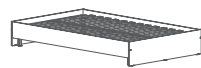
ДУБ СОНОМА
СВЕТЛЫЙ



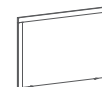
БЕЛЫЙ



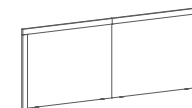
KBW 208 2040 x 840 x 300
KBW 209 2040 x 940 x 300



KBW 2012 2040 x 1240 x 300
KBW 2016 2040 x 1640 x 300



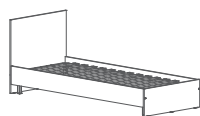
KPS 915 1550 x 25 x 1000
KPS 1218 1850 x 25 x 1000



KPS 1627
2700 x 25 x 1000

КРОВАТИ БЕЗ ИЗГОЛОВЬЯ

ИЗГОЛОВЬЯ



KBW 208.1 2000 x 800 x 800
KBW 209.1 2000 x 900 x 800



KBW 2012.1 2000 x 1200 x 800
KBW 2016.1 2000 x 1600 x 800



KP 445.A
407 x 450 x 450



KM 5010
500 x 20 x 1000

КРОВАТИ С ИЗГОЛОВЬЕМ

ТУМБА

ЗЕРКАЛО



KTF 1255 (L/R)
1200 x 550 x 750



KHP 5010
1000 x 450 x 500



KHP 530
500 x 95 x 300



KHP 5010
500 x 95 x 1000

СТОЛ С МИНИБАРОМ

ТУМБА

ВЕШАЛКА-ПАНЕЛЬ



KWS 750
700 x 300 x 520



KWS 1150
1100 x 200 x 500



KWD 945
870 x 450 x 2100



KWD 1345
1304 x 450 x 2100

ПОЛКИ НАВЕСНЫЕ

ШКАФЫ

CORSICA

МОДУЛЬНЫЕ КУХНИ



Кухня CORSICA представляет собой набор модулей, которые позволяют создать отличные, современные и недорогие кухонные гарнитуры в лаконичном стиле. Она выполняется в самых современных декоры — яркий и эффектный «Дуб Бофорт» и стильная, спокойная «Сосна Эдмонт»

Кухня CORSICA отличается надежностью и долговечностью. Основной материал — износостойкая и экологически безопасная ЛДСП класса E1, а защита торцов выполнена с использованием противоударной кромки ABS.

Выбирая модули для кухни CORSICA, вы получаете простое решение для создания кухонного гарнитура, который сочетает в себе современный дизайн, надежность и доступность по цене. Создайте свою современную и стильную кухню с помощью модульной коллекции CORSICA.

CORSICA



CORSICA



CORSICA



CORSICA

- Фасады: ЛДСП 18 мм класс E1, защита торцов — кромка ABS 0,45 мм.
- Каркасы: ЛДСП 16 мм класс E1
- Защита торцов каркасов: кромка ABS 0,45 мм.
- Лицевая фурнитура: металл, цвет — чёрный
- Опоры шкафов: регулируемые, высота 100 мм
- Ящики: направляющие - шариковые (телескопические), высокие ящики — усиленной конструкции, с дном из ЛДСП 18 мм
- Упаковка: многослойный гофрокартон, пенопласт, вспененный полиэтилен
- Гарантия: 36 месяцев

ЦВЕТ КАРКАСОВ



БЕЛЫЙ

ЦВЕТ ФАСАДОВ



ДУБ БОФОРД



СОСНА ЭДМОНТ

ЦВЕТ СТОЛЕШНИЦ И СТЕНОВЫХ ПАНЕЛЕЙ



ДУБ БУНРАТТИ



ЛУНА



MHP 4072.1 400 x 320 x 720
MHP 6072.1 600 x 320 x 720



MHP 8072.1
800 x 320 x 720



MHL 6038.1
600 x 320 x 384



MSHP 6072.1
600 x 600 x 720

ШКАФЫ НАВЕСНЫЕ С ПОЛКОЙ

ШКАФ УГЛОВОЙ



MHSU 4072.1 400 x 320 x 720
MHSU 6072.1 600 x 320 x 720



MHSU 8072.1
800 x 320 x 720



MOP 4082.1 400 x 560 x 820
MOP 6082.1 600 x 560 x 820



MOP 8082.1
800 x 560 x 820

ШКАФЫ НАВЕСНЫЕ С ПОСУДОСУШИТЕЛЕМ

ШКАФЫ НАПОЛЬНЫЕ С ПОЛКОЙ



MOP 4082M.1 400 x 560 x 820
MOP 6082M.1 600 x 560 x 820



MOP 8082M.1
800 x 560 x 820



MOB 4082.1 400 x 560 x 820
MOB 6082.1 600 x 560 x 820
MOB 8082.1 800 x 560 x 820



MOB 4082.2 400 x 560 x 820
MOB 6082.2 600 x 560 x 820
MOB 8082.2 800 x 560 x 820

ШКАФЫ НАПОЛЬНЫЕ ПОД МОЙКУ

ШКАФЫ НАПОЛЬНЫЕ С ЯЩИКАМИ



MOCC 1082.1
1000 x 560 x 820



STM 460/660/860/1060/1260/1460/1660/1860
402/602/802/1002/1202/1402/1602/1802 x 600 x 25
STM 2060/2260/2460/2660/2860/3060
2002/2202/2402/2602/2802/3002 x 600 x 25



AM 660/860/1060/1260/1460/1660/1860
602/802/1002/1202/1402/1602/1802 x 600 x 6
AM 2060/2260/2460/2660/2860/3060
2002/2202/2402/2602/2802/3002 x 600 x 6

ШКАФ УГЛОВОЙ

СТОЛЕШНИЦА С ПЛИНТУСОМ И ЦОКОЛЕМ

СТЕНОВЫЕ ПАНЕЛИ

IBIZA

МОДУЛЬНЫЕ КУХНИ



IBIZA — это современная стильная модульная кухня. Она позволяет создать кухонный гарнитур, не уступающий по качеству и функциональности «заказным» кухням, но гораздо проще и дешевле.

Фасады кухни IBIZA изготовлены из высококачественной плиты МДФ с аккуратной, едва заметной фрезеровкой по краям. Благодаря такой фрезеровке, IBIZA выглядит необычно и свежо. Фасады покрыты специальной полиуретановой эмалью и отличаются стойкостью к влаге и физическому воздействию, легко чистятся и рассчитаны на долговечное использование в течение 10 лет и более.

Корпуса шкафов также отличаются высоким качеством. Они изготовлены из износостойкой и экологически безопасной ЛДСП класса E1, а защита торцов выполнена с использованием противоударной кромки ABS.

Кухня IBIZA — это превосходное сочетание стиля, функциональности и доступности по цене.

IBIZA





IBIZA



IBIZA

- Фасады: МДФ 19 мм с фрезеровкой по периметру, покрытие — высокостойкая полиуретановая эмаль (Италия)
- Каркасы: ЛДСП 16 мм класс E1
- Защита торцов каркасов: кромка ABS 0,45 мм.
- Лицевая фурнитура: металл, цвет — чёрный
- Опоры шкафов: регулируемые, высота 100 мм
- Ящики: направляющие - шариковые (телескопические), высокие ящики – усиленной конструкции, с дном из ЛДСП 18 мм
- Упаковка: многослойный гофрокартон, пенопласт, вспененный полиэтилен
- Гарантия: 36 месяцев

ЦВЕТ КАРКАСОВ



БЕЛЫЙ

ЦВЕТ ФАСАДОВ



БЕЛЫЙ
(МАТОВАЯ ЭМАЛЬ)

ЦВЕТ СТОЛЕШНИЦ И СТЕНОВЫХ ПАНЕЛЕЙ



ДУБ БУНРАТТИ



ЛУНА



MHP 4072.1P 400 x 320 x 720
MHP 6072.1P 600 x 320 x 720



MHP 8072.1P
800 x 320 x 720



MHL 6038.1P
600 x 320 x 384



MCHP 6072.1P
600 x 600 x 720

ШКАФЫ НАВЕСНЫЕ С ПОЛКОЙ

ШКАФ УГЛОВОЙ



MHSU 4072.1P 400 x 320 x 720
MHSU 6072.1P 600 x 320 x 720



MHSU 8072.1P
800 x 320 x 720



MOP 4082.1P 400 x 560 x 820
MOP 6082.1P 600 x 560 x 820



MOP 8082.1P
800 x 560 x 820

ШКАФЫ НАВЕСНЫЕ С ПОСУДОСУШИТЕЛЕМ

ШКАФЫ НАПОЛЬНЫЕ С ПОЛКОЙ



MOP 4082M.1P 400 x 560 x 820
MOP 6082M.1P 600 x 560 x 820



MOP 8082M.1P
800 x 560 x 820



MOB 4082.1P 400 x 560 x 820
MOB 6082.1P 600 x 560 x 820
MOB 8082.1P 800 x 560 x 820



MOB 4082.2P 400 x 560 x 820
MOB 6082.2P 600 x 560 x 820
MOB 8082.2P 800 x 560 x 820

ШКАФЫ НАПОЛЬНЫЕ ПОД МОЙКУ

ШКАФЫ НАПОЛЬНЫЕ С ЯЩИКАМИ



MOCC 1082.1P
1000 x 560 x 820



STM 460/660/860/1060/1260/1460/1660/1860
402/602/802/1002/1202/1402/1602/1802 x 600 x 25
STM 2060/2260/2460/2660/2860/3060
2002/2202/2402/2602/2802/3002 x 600 x 25



AM 660/860/1060/1260/1460/1660/1860
602/802/1002/1202/1402/1602/1802 x 600 x 6
AM 2060/2260/2460/2660/2860/3060
2002/2202/2402/2602/2802/3002 x 600 x 6

ШКАФ УГЛОВОЙ

СТОЛЕШНИЦА С ПЛИНТУСОМ И ЦОКОЛЕМ

СТЕНОВЫЕ ПАНЕЛИ

SiCILIA

МОДУЛЬНЫЕ КУХНИ



SiCILIA — это уникальная модульная кухня, которая выделяется своим стильным и современным дизайном с оригинальной многоуровневой фрезеровкой фасадов. Строгая геометрия, прямые линии и эффектные острые углы создают современный и яркий образ.

Качество исполнения кухни SiCILIA — великолепное. Фасады изготовлены из экологически безопасной МДФ с высокостойким многослойным покрытием полиуретановой эмалью. Корпуса шкафов выполнены из ЛДСП класса E1 с противоударной кромкой ABS, что обеспечивает надежную защиту торцов.

Кухня SiCILIA предлагает простоту в выборе и комфорт в использовании. Выбираете нужные вам модули по размеру и функциональному назначению, и получаете готовый кухонный гарнитур по вашим предпочтениям!

SiCILIA



SICILIA



SICILIA



SICILIA

- Фасады: МДФ 19 мм с фрезеровкой, покрытие – высокостойкая полиуретановая эмаль
- Каркасы: ЛДСП 16 мм класс E1
- Защита торцов каркасов: кромка ABS 0,45 мм.
- Лицевая фурнитура: металл, цвет — чёрный
- Опоры шкафов: регулируемые, высота 100 мм
- Ящики: направляющие - шариковые (телескопические), высокие ящики – усиленной конструкции, с дном из ЛДСП 18 мм
- Упаковка: многослойный гофрокартон, пенопласт, вспененный полиэтилен
- Гарантия: 36 месяцев

ЦВЕТ КАРКАСОВ



БЕЛЫЙ

ЦВЕТ ФАСАДОВ



БЕЛЫЙ
(МАТОВАЯ ЭМАЛЬ)



БЕЖЕВЫЙ
(МАТОВАЯ ЭМАЛЬ)

ЦВЕТ СТОЛЕШНИЦ И СТЕНОВЫХ ПАНЕЛЕЙ



ДУБ БУНРАТТИ



ЛУНА



MHP 4072.1C 400 x 320 x 720
MHP 6072.1C 600 x 320 x 720



MHP 8072.1C
800 x 320 x 720



MHL 6038.1C
600 x 320 x 384



MCHP 6072.1C
600 x 600 x 720

ШКАФЫ НАВЕСНЫЕ С ПОЛКОЙ

ШКАФ УГЛОВОЙ



MHSU 4072.1C 400 x 320 x 720
MHSU 6072.1C 600 x 320 x 720



MHSU 8072.1C
800 x 320 x 720



MOP 4082.1C 400 x 560 x 820
MOP 6082.1C 600 x 560 x 820



MOP 8082.1C
800 x 560 x 820

ШКАФЫ НАВЕСНЫЕ С ПОСУДОСУШИТЕЛЕМ

ШКАФЫ НАПОЛЬНЫЕ С ПОЛКОЙ



MOP 4082M.1C 400 x 560 x 820
MOP 6082M.1C 600 x 560 x 820



MOP 8082M.1C
800 x 560 x 820



MOB 4082.1C 400 x 560 x 820
MOB 6082.1C 600 x 560 x 820
MOB 8082.1C 800 x 560 x 820



MOB 4082.2C 400 x 560 x 820
MOB 6082.2C 600 x 560 x 820
MOB 8082.2C 800 x 560 x 820

ШКАФЫ НАПОЛЬНЫЕ ПОД МОЙКУ

ШКАФЫ НАПОЛЬНЫЕ С ЯЩИКАМИ



MOCC 1082.1C
1000 x 560 x 820



STM 460/660/860/1060/1260/1460/1660/1860
402/602/802/1002/1202/1402/1602/1802 x 600 x 25
STM 2060/2260/2460/2660/2860/3060
2002/2202/2402/2602/2802/3002 x 600 x 25



AM 660/860/1060/1260/1460/1660/1860
602/802/1002/1202/1402/1602/1802 x 600 x 6
AM 2060/2260/2460/2660/2860/3060
2002/2202/2402/2602/2802/3002 x 600 x 6

ШКАФ УГЛОВОЙ

СТОЛЕШНИЦА С ПЛИНТУСОМ И ЦОКОЛЕМ

СТЕНОВЫЕ ПАНЕЛИ



MINI KITCHEN — это настоящая находка для организации питания сотрудников в офисе! Это аккуратный единый кухонный шкаф, который заменит полноценную кухню в офисе, так как обеспечивает размещение мини-холодильника, микроволновки, кофе-машины, чайника, сушилки для посуды, различных припасов — и все это на площади 0,6 м²!

Мини-кухня предлагает не только существенную экономию офисного пространства, но и привлекательный внешний вид, а также удобство использования.

Если в офисе мало места и вы не знаете, какую кухню выбрать, если вам нужен удобный, универсальный и компактный вариант, выбирайте — MINI KITCHEN!

МИНИ-КУХНИ





МИНИ-КУХНИ



МИНИ-КУХНИ

- Толщина столешницы: 28 мм
- Покрытие столешницы: Слоистый пластик.
- Толщина каркаса: 22 мм
- Материал корпусов: ЛДСП, класс эмиссии E1
- Материал фасадов: ЛДСП 16 мм. либо МДФ толщиной 19 мм, покрытый пленкой ПВХ с фрезеровкой 2-х типов
- Задняя стенка: ЛДСП 16 мм
- Защита торцевых поверхностей основных элементов: кромка ПВХ, толщина 2 мм
- Лицевая фурнитура: алюминий
- Регулируемые опоры столов и шкафов: металлические с пластиковым основанием, диапазон регулировок — до 15 мм
- Силовые сочленения: эксцентриковые стяжки
- Упаковка: многослойный гофрокартон, пенопласт
- Гарантия: 36 месяцев



ЦВЕТ КАРКАСОВ



МЕТАЛЛИК


ЦВЕТ ФАСАДОВ



БУК ТИАРА



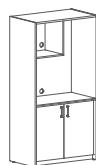
ДУБ СОНОМА



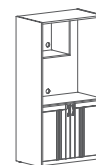
ДУБ СОНОМА
СВЕТЛЫЙ



СЕРЫЙ



SCB 120.3
1030 x 600 x 2000

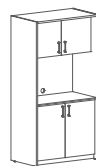


SCB 120.3ML
1030 x 600 x 2000

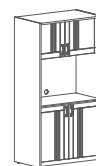


SCB 120.3MT
1030 x 600 x 2000

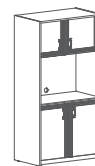
ШКАФЫ ДЛЯ ПОСУДЫ



SCB 120.2
1030 x 600 x 2000



SCB 120.3ML
1030 x 600 x 2000



SCB 120.3ML
1030 x 600 x 2000

ШКАФЫ ДЛЯ ПОСУДЫ



МОДУЛЬНЫЕ КУХНИ



SKILL — это не просто мебель для геймеров. Это инструмент, который поможет достичь новых высот и в работе, и в учебе и, конечно же, в компьютерных играх. SKILL разработан с учетом высочайших требований к нормам эргономики. Все столы, тумбы и подставки SKILL имеют игровой дизайн и обладают высокой функциональностью.

В коллекции SKILL представлена мебель для геймеров с самыми разнообразными требованиями — регулируемые по высоте столы, столы с глубоким вырезом, столы с набором всевозможных органайзеров и полок. О маленьких геймерах тоже не забыли — детская эргономичная мебель также представлена в коллекции SKILL.

Расширенные функциональные возможности, яркий дизайн, разнообразие удобных аксессуаров — все это SKILL!





SKILL





SKILL

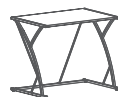


SKILL

- Толщина столешниц: 18-22 мм (в зависимости от модели)
- Опоры столов: Металлокаркас либо мультисекционные из ЛДСП 18 мм (в зависимости от модели)
- Основной материал: ЛДСП класс E1 либо МДФ, обтянутая защитной плёнкой "CARBON" (в зависимости от модели)
- Защита торцевых поверхностей: кромка ПВХ 2 мм либо плёнка «CARBON» (в зависимости от модели).
- Регулируемые опоры столов и тумб: металлические с пластиковым основанием, диапазон регулировок – до 15 мм
- Силовые сочленения: Винтовые соединения, либо эксцентрики и межсекционные стяжки (в зависимости от модели)
- Упаковка: многослойный гофрокартон, пенопласт, пластиковые уголки
- Гарантия: 60 месяцев



CTG 1160
1100 x 600 x 755



CTG 960
900 x 600 x 750



CTG-001
1200 x 600 x 750



CTG-003
1200 x 600 x 750

СТОЛЫ



SSTG 1385
1360 x 850 x 747



STG 1385
1360 x 850 x 681/745/809



STG 1390
1360 x 1000 x 856/920/984



STG 7050
700 x 500 x 595/695

СТОЛЫ

ОСНОВНОЙ ЦВЕТ*



АНТРАЦИТ



СЕРЫЙ



БЕЛЫЙ



SKB-1
240/340 x 500 x 168

ПОДСТАВКА



SKLC-3D.1A
467 x 735 x 681



SKLC-3D.2A
467 x 735 x 745

ТУМБЫ



SKLC-3D.3A
467 x 735 x 809

* варианты цветового исполнения конкретных изделий показаны на сайте skyland.ru



МЕБЕЛЬ ДЛЯ ДОМА



Коллекция мебели для домашнего офиса COMP — это не просто рабочие места, а настоящий источник вдохновения и креативности. Времена изменились, и домашнее рабочее пространство стало гораздо большим, чем просто место для выполнения задач по работе и учёбе.

В серии COMP — много разных столов. Больших и компактных, с тумбами и надстройками и без них. Современных и классических. Стильный и эффектный дизайн или лаконичный минимализм — выбирайте то, что подходит вам лучше всего.

Не важно, нужен ли вам уютный уголок или просторный зал, COMP предложит вам все, что вам нужно. Создайте свое идеальное домашнее рабочее место с помощью коллекции COMP!

COMP





COMP





DESK
MONITOR

COMP



COMP

- Толщина столешниц: 16 – 38 мм. (в зависимости от модели)
- Толщина каркасов: 16 – 38 мм. (в зависимости от модели)
- Основной материал: трехслойное экологически чистое ДСП 18 мм, класс эмиссии E1
- Материал покрытия: износостойчивый ламинат с пропиткой меламиновыми смолами
- Защита торцевых поверхностей: кромка ПВХ, толщина 0,8 – 2 мм (в зависимости от модели)
- Регулируемые опоры столов и шкафов: металлические с пластиковым основанием, диапазон регулировок — до 15 мм, либо — пластиковые подпятники (в зависимости от модели)
- Силовые сочленения: эксцентриковые стяжки
- Упаковка: многослойный гофрокартон
- Гарантия: 36 месяцев



CD 4030
400/600 x 300/400 x 668/650

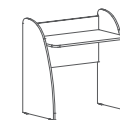
СТОЛ РАСКЛАДНОЙ



CTG 960
700 x 450 x 750

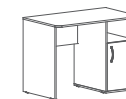


CD 8046
800 x 460 x 932



CD 8346
800 x 460 x 832

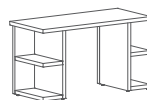
СТОЛЫ



CD.1059
1000 x 600 x 750



CD 1660.A
1360 x 630 x 750



CD 1460
1360 x 600 x 762



CD 1213(L)
1200 x 600 x 1350

СТОЛЫ



CD 1215.A
1200 x 600 x 1525



COFFEE



COFFEE





THE
LIFE
OF
A
C
O

COFFEE

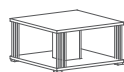


COFFEE

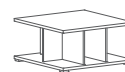
- Толщины столешниц: 18 – 23 мм. (в зависимости от модели)
- Толщины каркасов: 16 – 38 мм. (в зависимости от модели)
- Основной материал: трехслойное экологически чистое ДСП, класс эмиссии E1
- Материал покрытия: износостойчивый ламинат с пропиткой меламиновыми смолами
- Защита торцевых поверхностей: кромка ПВХ 0,8 – 2 мм. (в зависимости от модели)
- Регулируемые опоры: металлические с пластиковым основанием, диапазон регулировок — до 15 мм.
- Силовые сочленения: эксцентриковые стяжки
- Упаковка: многослойный гофрокартон, пенопласт.
- Гарантия: 60 месяцев
- Варианты цветового исполнения конкретных изделий показаны на сайте skyland.ru



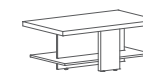
CT 840
Ø800 x 400



CT 880
800 x 800 x 400



CT 888
800 x 800 x 400



CT 1060
1000 x 600 x 400

СТОЛЫ ЖУРНАЛЬНЫЕ



CT 1065
1000 x 650 x 750



CT 500
500 x 500 x 450



CT 550
500 x 500 x 450

СТОЛЫ ЖУРНАЛЬНЫЕ



SH1-GINO/SH2-GINO
830/630 x 220 x 300



SH1-THREE/SH2-THREE
830/630 x 220 x 300



SH3-BAR/SH4-BAR
860/660 x 166 x 209



SH3-ROD/SH4-ROD
860/660 x 166 x 214



SH3-ROD-BAR/SH4-ROD-BAR
2380/1780 x 166 x 392

ПОЛКИ НАВЕСНЫЕ



ПРГ-100
1000 x 1000 x 750



ПРГ-6
1200 x 1200 x 750



ПРГ-3
2200 x 1100 x 750



ПРГ-4
2400 x 1200 x 750



ПРГ-8
2400 x 1200 x 750



ПРГ-8
3600 x 1200 x 750

КОНФЕРЕНЦ-СТОЛЫ